

V O L V O



MADE BY | **SWEDEN**

LA NOUVELLE
VOLVO V90
& V90 CROSS COUNTRY



SENSUS

Nous avons voulu que l'interaction avec la V90 soit aussi naturelle, intuitive et humaine que possible. Au cœur de cette stratégie se trouve "Sensus", notre démarche signée Volvo consistant à vous permettre de communiquer instinctivement et de manière unique avec votre véhicule, mais aussi de vous connecter à l'univers numérique. De plus, nous avons doté la nouvelle Volvo V90 de la commande vocale pour les fonctions les plus courantes : sélectionnez tout simplement le menu souhaité et adressez-vous à votre V90 comme si vous parliez à un humain. Ajoutez-y Volvo On Call, et la connexion entre vous et votre véhicule sera inédite, tout comme le sera celle entre votre véhicule et le monde extérieur.

INTELLISAFE

En 1927, nos fondateurs Assar Gabrielsson et Gustaf Larson ont décidé de produire des voitures solides qui soient de taille pour affronter les routes de campagne suédoises. Mais, construire des voitures qui ne soient que robustes, ça ne leur suffisait pas. Ils avaient une vision : « Les voitures sont conduites par des personnes. C'est pourquoi, chez Volvo, le principe directeur derrière tout ce que nous faisons est, et doit rester, la sécurité ». La V90 est équipée de série d'un arsenal de technologies de sécurité intuitives. Lors de vos trajets quotidiens, elles vous assistent, elles garantissent votre protection en cas d'accident, mais sur tout, elles permettent d'éviter ou d'atténuer les collisions. Cette approche de la sécurité, nous l'avons baptisée IntelliSafe. Nous savons que les propriétaires de la V90 sont des amoureux du volant, mais, sur des routes de plus en plus fréquentées, nul n'est à l'abri des erreurs des autres. C'est pour cette raison qu'IntelliSafe intègre des technologies résolument intelligentes comme le City Safety ou le Collision Warning avec Full Auto Brake, Pedestrian Detection, Cyclist Detection et Large Animal Detection. Dans un confort total et en toute sécurité. Voilà ce qu'est Intellisafe.

RECHARGED

Volvo Cars apporte une nouvelle dimension à la sécurité. Car la sécurité ne va-t-elle pas bien au-delà de la sécurité routière ? L'évolution dans un climat sûr n'est-elle pas au moins aussi importante ? Nous nous engageons à protéger dès à présent non seulement les personnes qui conduisent nos voitures et leurs proches, mais aussi la planète et donc leur avenir. Pour ce faire, nous allons adopter une nouvelle approche dans notre entreprise, pour nos activités et tout ce que nous entreprenons. Nous allons les « recharger ». Nous ambitionnons de devenir une entreprise climatiquement neutre d'ici 2040, en adaptant radicalement nos activités. Comme étape intermédiaire, nous nous engageons à réduire nos émissions de CO₂ de 40 % par rapport à 2018, d'ici 2025, en limitant les émissions de nos voitures par le biais d'une stratégie d'électrification claire, mais aussi en tenant compte de l'empreinte carbone dans l'ensemble du cycle de production. Nous contribuerons ainsi à la réduction des émissions de CO₂ et à la création d'un environnement plus sûr.

VOLVO ASSISTANCE⁺

Grâce à Volvo Assistance⁺, en tant que conducteur Volvo, vous avez toujours droit à une assistance rapide et efficace en cas de panne ou d'accident, quelles que soient les circonstances. Notre service Volvo Assistance⁺ unique vous vient en aide à vous et à vos passagers 24 heures sur 24, 365 jours par an dans presque toute l'Europe. Volvo Assistance⁺ est incluse lors de l'achat de votre nouvelle Volvo et, en plus de vous garantir une assistance dépannage chez vous ou en chemin, elle vous garantit également mobilité et flexibilité. Vous conservez toujours votre mobilité et avez par ailleurs droit à un large éventail de services complémentaires. Ainsi, vous n'avez pas à vous inquiéter au sujet de la poursuite de votre route, que vous partiez en vacances ou deviez effectuer vos déplacements quotidiens. Volvo Assistance⁺ est activée lorsque vous allez chercher votre nouvelle voiture et est valable 3 ans à compter de ce jour. Combinez Volvo Assistance⁺ avec Volvo Car Extended Warranty ou Total Service Plan pour une tranquillité totale. Votre distributeur vous informera volontiers.

p 4	Offre Volvo V90
p 5	Offre Volvo V90 Cross Country
p 6-7	Équipements de série V90 Momentum Pro
p 8-10	Niveaux d'équipements V90
p 11	Niveaux d'équipements V90 Cross Country
p 12	Jantes V90
p 13	Jantes V90 Cross Country
p 14-15	Extérieur
p 16-17	Intérieur
p 18-19	Packs d'options
p 20	Packs d'accessoires
p 21	Polestar Engineered Optimisation
p 22	Options
p 24-25	Accessoires et Extended Services
p 26-29	Spécifications techniques V90
p 30-31	Spécifications techniques V90 Cross Country



OFFRE VOLVO V90

	Motorisations	Transmission	Puissance ch/kW	Emissions de CO ₂ WLTP	Emissions de CO ₂ NEDC 2.0	Prix catalogue € hors TVA	Prix catalogue € TVA incl.
VOLVO V90							
MOMENTUM PRO							
Mild hybrid essence	B4	Geartronic 8 rapports	197/145	158-176	139-142	45.950,41	55.600
Mild hybrid diesel	B4	Geartronic 8 rapports	197/145	148-164	128-133	46.859,50	56.700
Mild hybrid diesel	B4 AWD	Geartronic 8 rapports	197/145	155-174	136-140	49.008,26	59.300
INSCRIPTION EXPRESSION							
Plug-in hybrid essence	T6 AWD	Geartronic 8 rapports	340/251	46-61	40	55.785,12	67.500
INSCRIPTION							
Plug-in hybrid essence	T6 AWD	Geartronic 8 rapports	340/251	46-61	40	58.595,04	70.900
Plug-in hybrid essence	T8 AWD	Geartronic 8 rapports	390/288	46-61	40	63.380,17	76.690
Mild hybrid essence	B4	Geartronic 8 rapports	197/145	158-176	139-142	49.214,88	59.550
Mild hybrid essence	B5	Geartronic 8 rapports	250/184	158-176	139-142	52.685,95	63.750
Mild hybrid essence	B6 AWD	Geartronic 8 rapports	300/220	177-194	153-154	59.793,39	72.350
Mild hybrid diesel	B4	Geartronic 8 rapports	197/145	148-164	128-133	50.123,97	60.650
Mild hybrid diesel	B4 AWD	Geartronic 8 rapports	197/145	155-174	136-140	52.272,73	63.250
Mild hybrid diesel	B5 AWD	Geartronic 8 rapports	235/173	155-174	136-140	55.206,61	66.800
R-DESIGN							
Plug-in hybrid essence	T6 AWD	Geartronic 8 rapports	340/251	46-61	40	58.719,01	71.050
Plug-in hybrid essence	T8 AWD	Geartronic 8 rapports	390/288	46-61	40	63.504,13	76.840
Mild hybrid essence	B4	Geartronic 8 rapports	197/145	158-176	139-142	49.504,13	59.900
Mild hybrid essence	B5	Geartronic 8 rapports	250/184	158-176	139-142	52.975,21	64.100
Mild hybrid essence	B6 AWD	Geartronic 8 rapports	300/220	177-194	153-154	60.082,64	72.700
Mild hybrid diesel	B4	Geartronic 8 rapports	197/145	148-164	128-133	50.413,22	61.000
Mild hybrid diesel	B4 AWD	Geartronic 8 rapports	197/145	155-174	136-140	52.561,98	63.600
Mild hybrid diesel	B5 AWD	Geartronic 8 rapports	235/173	155-174	136-140	55.495,87	67.150

La Volvo V90 a été homologuée suivant la World Harmonised Light Vehicle Test Procedure (procédure d'essai mondiale harmonisée pour les voitures particulières et les véhicules utilitaires légers, la "WLTP"), une nouvelle procédure d'essai plus réaliste afin de mesurer la consommation de carburant et les émissions de CO₂ de la voiture. La WLTP remplace la procédure d'essai New European Driving Cycle (nouveau cycle de conduite européen, la "NEDC") et tient compte des options et de certains accessoires de la voiture qui ont un impact sur le poids et l'aérodynamique de la voiture. De par des conditions d'essai plus réalistes, la consommation de carburant et les émissions de CO₂ mesurées selon la WLTP sont dans de nombreux cas plus élevées que celles mesurées selon la NEDC.

Jusque fin 2020, une période de transition durant laquelle la valeur WLTP est transformée en valeur NEDC corrélée (NEDC 2.0) est en vigueur. Dans la NEDC 2.0, seule la résistance au roulement des pneus est toutefois prise en compte, et non pas les options et accessoires.

Composez vous-même votre voiture sur www.volvocars.com/fr-be/configurateur ou contactez votre distributeur Volvo pour connaître la valeur d'émissions de CO₂ exacte (NEDC 2.0 et WLTP) de la Volvo V90 de votre choix.



OFFRE VOLVO V90 CROSS COUNTRY

Motorisations	Transmission	Puissance ch/kW	Emissions de CO ₂ WLTP	Emissions de CO ₂ NEDC 2.0	Prix catalogue € hors TVA	Prix catalogue € TVA incl.	
VOLVO V90 CROSS COUNTRY							
CROSS COUNTRY PRO							
Mild hybrid essence	B5 AWD	Geartronic 8 rapports	250/184	175-188	151-154	56.033,06	67.800
Mild hybrid essence	B6 AWD	Geartronic 8 rapports	300/220	184-198	161-162	60.991,74	73.800
Mild hybrid diesel	B4 AWD	Geartronic 8 rapports	197/145	164-179	140-144	53.471,07	64.700
Mild hybrid diesel	B5 AWD	Geartronic 8 rapports	235/173	164-179	140-144	56.404,96	68.250

La Volvo V90 Cross Country a été homologuée suivant la World Harmonised Light Vehicle Test Procedure (procédure d'essai mondiale harmonisée pour les voitures particulières et les véhicules utilitaires légers, la "WLTP"), une nouvelle procédure d'essai plus réaliste afin de mesurer la consommation de carburant et les émissions de CO₂ de la voiture. La WLTP remplace la procédure d'essai New European Driving Cycle (nouveau cycle de conduite européen, la "NEDC") et tient compte des options et de certains accessoires de la voiture qui ont un impact sur le poids et l'aérodynamique de la voiture. De par des conditions d'essai plus réalistes, la consommation de carburant et les émissions de CO₂ mesurées selon la WLTP sont dans de nombreux cas plus élevées que celles mesurées selon la NEDC.

Jusque fin 2020, une période de transition durant laquelle la valeur WLTP est transformée en valeur NEDC corrélée (NEDC 2.0) est en vigueur. Dans la NEDC 2.0, seule la résistance au roulement des pneus est toutefois prise en compte, et non pas les options et accessoires.

Composez vous-même votre voiture sur www.volvocars.com/fr-be/configurateur ou contactez votre distributeur Volvo pour connaître la valeur d'émissions de CO₂ exacte (NEDC 2.0 et WLTP) de la Volvo V90 Cross Country de votre choix.



ÉQUIPEMENTS DE SÉRIE V90 MOMENTUM PRO

MOMENTUM PRO	Prix catalogue € excl. btw	Prix catalogue € incl. btw	T6 AWD	T8 AWD	B4 essence	B5 essence	B6 AWD essence	B4 (AWD) diesel	B5 AWD diesel
	0,00	0	-	-	S	-	-	S	-




V90 Momentum Pro dans la couleur optionnelle Pebble Grey Metallic, équipée des jantes en alliage léger de 18" à 5 double branches Silver

LA SÉCURITÉ - INTELLISAFE

Contrôle de la stabilité et de la traction : Electronic Stability Control (ESC) incluant Active Yaw Control, Understeer Control Logic, Advanced Stability Control, Roll Stability Control, Driver Steering Recommendation, Mode Sport, Dynamic Torque Vectoring, Trailer Stability Assist (en combinaison avec le crochet d'attelage) et Hill Descent Control (uniquement avec les quatre roues motrices AWD) | Traction Control (TC) incluant Corner Traction Control avec Torque Vectoring | Spin Control incluant Engine Drag Control.

Lane Keeping Aid : assistant de sortie de voie (actif entre 65 et 180 km/h) incluant Run-off Road Mitigation : protection anti-sortie de route avec assistance de direction et intervention du freinage (actif entre 65 et 140 km/h)

Oncoming Lane Mitigation : aide le conducteur à éviter les collisions avec des véhicules arrivant en sens inverse, en ajustant automatiquement la direction & Oncoming Mitigation by Braking : système de freinage automatique atténuant l'impact d'une collision frontale

Driver Alert Control (DAC) : système de détection et d'avertissement de fatigue

Technologie Connected Safety, incluant Slippery Road Alert et Hazard Light Alert

Freinage automatique après une collision

Système de surveillance de la pression des pneus iTPMS (indirect Tyre Pressure Monitoring System)

Système City Safety : aide le conducteur à éviter ou atténuer des collisions avec d'autres véhicules (aussi en venant en sens inverse à des carrefours), des cyclistes, des piétons et de gros animaux (actif jusqu'à une différence de vitesse de 50 km/h, aussi dans l'obscurité), incluant l'assistance de direction automatique (système Steer Assist actif entre 50 et 100 km/h) et intervention du freinage active

Structure ultra résistante de l'habitacle et du toit réalisée en acier au bore

Colonne de direction rétractable

Déverrouillage automatique après une collision

Ceintures de sécurité avec ajustement de la hauteur à l'avant et avec tendeurs électriques de ceintures de sécurité à l'avant et l'arrière

Run-off Road Protection : protection anti-sortie de route avec assistance au niveau du freinage et de la trajectoire (Run-off Road Mitigation), incluant les coussins des sièges avant à absorption d'énergie

Airbags frontaux incluant l'airbag genoux conducteur, des airbags latéraux SIPS® et des rideaux gonflables

WHIPS® (Whiplash Injury Protection System) : système de protection contre les blessures dues au coup du lapin grâce aux sièges équipés de dossiers, assises et appuie-tête qui absorbent l'énergie

Brake Pedal Release : relâchement automatique de la pédale de frein en cas d'accident par le biais d'un dispositif pyrotechnique afin d'atténuer les blessures aux pieds, aux jambes et au dos

Feux stop d'urgence

Sécurité enfant sur les portes arrière à commande manuelle

Points d'ancrage Isofix pour les places aux extrémités de la banquette arrière

Commutateur pour activer/désactiver l'airbag passager

AIDE AU CONDUCTEUR

IntelliSafe Assist : inclut Adaptive Cruise Control (régulateur adaptatif de vitesse), Pilot Assist et Curve Speed Adaptation. La technologie Pilot Assist vous permet d'apprécier une conduite tout en souplesse sur (auto)routes avec marquage latéral au sol jusqu'à une vitesse de 130 km/h. Elle vous aide à suivre confortablement le flux du trafic et peut assurer un agréable soutien au niveau de la direction pour maintenir la voiture centrée sur sa voie. La Curve Speed Adaptation met à profit les cartes de navigation afin d'adapter automatiquement la vitesse paramétrée à un niveau confortable dans les tournants.

Road Sign Information (RSI) avec Speed Limiter : affichage des informations des panneaux de signalisation routière avec avertissement d'excès de vitesse et limiteur automatique de vitesse

SECURITÉ PERSONNELLE & FACILITÉ D'UTILISATION

Keyless Entry : (dé)verrouillage passif, ouverture/fermeture du hayon sans les mains (par un mouvement du pied sous le pare-chocs arrière) et éclairage d'entrée LED intégré dans les poignées de portes (Keyless Entry n'est pas disponible sur V90 Cross Country, de série sur V90 Cross Country Pro)

Keyless Start : démarrage du moteur sans clé

Frein de stationnement à commande électrique avec fonctions Auto Hold (frein automatique à l'arrêt) et Hill Start Assist (aide au démarrage en côte ou en pente)

Eclairage d'approche à l'extérieur et à l'intérieur, activé lorsque le véhicule est déverrouillé

Eclairage de sécurité Follow Me Home

Verrouillage centralisé à l'aide de la télécommande, verrouillage des portes automatique > 7 km/h (à activer par le biais du menu) et déverrouillage automatique en cas d'accident

Fermeture confort : verrouillage/déverrouillage et fermeture/ouverture simultanés de toutes les portes et fenêtres, ainsi que du toit ouvrant optionnel

Immobilisateur

Deux télécommandes, dont une "Care Key" qui permet de régler une vitesse maximale inférieure (<180 km/h) de la voiture

Kit de réparation de pneus

CLIMATISATION

Système de climatisation automatique à contrôle électronique à double zone avec buses de ventilation à l'arrière, capteur d'humidité, fonction de recirculation de l'air et filtre à pollen

Clean Zone : système d'amélioration de la qualité de l'air dans l'habitacle IAQS (Interior Air Quality System) avec filtre actif

Fonction de pré-ventilation et post-climatation de l'habitacle lorsque le moteur est éteint

Essuie-glace avant avec gicleurs de lave-glace intégrés et chauffants

Capteur de pluie avec niveau de sensibilité réglable

Sièges avant chauffants

Volant chauffant

S = De série | - = Non disponible

ÉQUIPEMENTS DE SÉRIE V90 MOMENTUM PRO

INTÉRIEUR

Sièges confort à l'avant à commande manuelle avec réglage en hauteur à commande électrique et avec réglage de l'inclinaison de l'assise

Sellerie en cuir Moritz

Support lombaire à commande électrique en 2 positions

Sièges arrière avec dossier rabattable en deux parties 60/40 avec trappe pour le chargement d'objets longs et accoudoir central arrière avec espace de rangement et porte-gobelets télescopiques

Appuie-tête arrière rabattables électriquement

Incrustations en Checkered aluminium (codes des intérieurs RAO0, RAA0 et RA30)

Drive Modes : quatre modes de conduite (Confort, Eco, Dynamic, Individual) proposant différents paramètres pour le moteur, la réponse à l'accélération, la boîte de vitesses automatique optionnelle, le système start/stop, la transmission intégrale optionnelle, la direction assistée, les freins, l'écran conducteur, la climatisation, le cruise control adaptatif et le système d'amortissement adaptatif avec suspension pneumatique optionnel

Seuils de portes avant en aluminium avec logo Volvo

Tapis de sol en textile à l'avant et l'arrière

Eclairage intérieur Plus, incluant miroirs de courtoisie éclairés avant, éclairage d'ambiance à l'avant et éclairage de plancher à l'avant

Volant gainé de cuir noir avec incrustation en Silk Metal, avec commandes intégrées en finition Glossy Black, et réglable en hauteur et en profondeur

Pommeau de levier de vitesses gainé de cuir

Rétroviseur intérieur sans contour avec fonction anti-éblouissement automatique

Prise 12V à l'avant de la console tunnel

2 connexions USB-C à l'arrière de la console tunnel

Ecran conducteur numérique et adaptatif de 12,3 pouces avec différents modes d'affichage

Active Noise Control (fonction d'amortissement de bruit) avec EOE (Engine Order Enhancement) (uniquement sur motorisations mild hybrid essence)

Cruise control (régulateur de vitesse) avec limiteur de vitesse

POLYVALENCE

Filets de rangement à l'arrière des sièges avant

Surface de chargement plane avec dossier de banquette rabattu

Hayon à commande électrique

Cache-bagages à ouverture/fermeture automatique

Filet de sécurité en nylon entre les sièges arrière et le compartiment à bagages

Prise 12V dans le compartiment à bagages

Système de fixation de bagages multifonction (relevé depuis le plancher de coffre)

Espace de rangement sous le plancher du compartiment à bagages

Espace de rangement sous le plancher du compartiment à bagages, avec séparateurs de zone

Quatre oeillets de retenue de charge rabattables dans le compartiment à bagages

Protection du seuil de chargement en aluminium

MULTIMÉDIA & CONNECTIVITÉ

Système de navigation Sensus offrant un accès à un large éventail de services : Navigation en 3D | Info trafic via TMC et info trafic étendu et en temps réel via RTTI (Real Time Traffic Information, nécessite une connexion à Internet via smartphone) | Cartographie de l'Europe de l'Ouest sur disque dur | Mises à jour des cartes gratuites tout au long de la vie via USB | Reconnaissance vocale et apps supplémentaires

Intégration pour smartphone (Apple CarPlay® et Android Auto®) | Accès à des apps de développeurs tiers comme Spotify®, Waze®, Google Maps® et WhatsApp®

Volvo On Call : service d'assistance intégré avec fonction E-Call et service SOS d'aide pour les situations d'urgence | Service On Call pour assistance routière via Volvo Assistance | Services confort via l'app Volvo On Call pour smartphone : (dé)verrouiller et retrouver la voiture, envoyer la destination au système de navigation, journal de bord du véhicule, consulter le tableau de bord, recevoir les avertissements, alerte en cas d'intrusion (si combiné avec l'option 140), programmation/activation du chauffage de stationnement (si combiné avec l'option 273) | Fonction Wi-Fi hotspot grâce au lecteur de carte SIM intégré et à l'antenne de toit 4G | Abonnement de 3 ans inclus

Volvo Sensus Connect : écran central tactile 9" pour commander la climatisation, le système audio, les services Internet, les applications, le menu de la voiture et la navigation. Fonctionnalité de commande vocale étendue et partage de connexion via 4G, Wi-Fi ou Bluetooth®.

Système audio High Performance avec radio RDS, radio Internet, 2 connexions USB-A, 10 haut-parleurs (2 tweeters, 4 mid-range et 4 woofers) et amplificateur 330W

DAB+ (Digital Audio Broadcasting)

Système de téléphonie mains libres Bluetooth® et streaming audio

Applications préinstallées (fonctionnalité via partage de connexion) : Spotify, HERE internet maps & local search, TuneIn, Storytel, Stitcher, Yelp, Glympse, Wiki Locations, Park & Pay, Connected Service Booking, manuel de conduite numérique

Commandes intégrées au volant pour l'écran conducteur, le régulateur de vitesse (adaptatif), Pilot Assist, l'audio, le téléphone, le système de navigation et les commandes vocales

EXTÉRIEUR

Phares LED avec feux de jour en forme de T intégrés, réglage automatique de la portée, Active High Beam (feux de route automatiques) et allumage automatique des phares

Phares antibrouillard LED à l'avant (optionnels sur V90 Cross Country et pas disponible sur V90 T6 AWD et T8 AWD)

Feux arrière LED avec clignotants séquentiels

Jantes en alliage 18" à 5 double branches Silver avec pneus 245/45 R18 (classe A)

Châssis Dynamic

Calandre en finition charcoal avec contour et lamelles verticales en chrome

Rétroviseurs extérieurs avec coque assortie à la carrosserie et clignotant LED intégré, chauffants, rabattables électriquement et avec fonction anti-éblouissement automatique

Contour chromé des vitres latérales

Rails de toit intégrés chromés

Park Assist aide au stationnement à l'arrière

Spoiler de toit

NIVEAUX D'ÉQUIPEMENTS

INSCRIPTION EXPRESSION

	Prix catalogue € excl. btw	Prix catalogue € incl. btw	T6 AWD	T8 AWD	B4 essence	B5 essence	B6 AWD essence	B4 (AWD) diesel	B5 AWD diesel
(Équipement de série complémentaire pour V90 Recharge T6 AWD Inscription Expression qui vient s'ajouter à l'équipement V90 Momentum Pro)	0,00	0	S	-	-	-	-	-	-



V90 Recharge T6 AWD Inscription Expression dans la couleur optionnelle Onyx Black Metallic, équipée de jantes en alliage léger de 18" à 10 branches Black/Diamond Cut

INTÉRIEUR INSCRIPTION EXPRESSION

Chauffage de stationnement avec minuterie, pré-ventilation et fonction de maintien du confort climatique (aussi à activer via l'application Volvo On Call)

Préconditionnement : la climatisation rafraîchit/réchauffe l'habitacle à température de confort (n'est disponible que lorsque la voiture est connectée à une prise électrique)

Predictive Efficiency : fonction qui sur base de la destination introduite optimise l'utilisation du moteur électrique et la capacité de la batterie

Drive Modes : cinq modes de conduite (Hybrid, Pure, AWD, Power, Individual) proposant différents paramètres pour l'utilisation du moteur électrique et/ou à combustion, la réponse à l'accélération, la boîte de vitesses automatique, le système start/stop, la transmission intégrale, la direction assistée, les freins, l'écran conducteur, la climatisation, la croûte control adaptatif et le système d'amortissement adaptatif avec suspension pneumatique optionnel

Seuils de portes avant en aluminium avec logo Recharge

Volet coulissant de la console tunnel en finition Glossy Black

Subwoofer ventilé

Active Noise Control (fonction d'amortissement de bruit) avec EOE (Engine Order Enhancement) et EOR (Engine Order Reduction)

Sac de rangement pour le câble de recharge

EXTÉRIEUR INSCRIPTION EXPRESSION

Prise de chargement (EVI 2) dans l'aile avant gauche

Câble de recharge 10A avec prise Schuko (pour usage domestique), longueur 7 m

Vitres latérales feuilletées

Jantes en alliage 18" à 10 branches Black/Diamond Cut avec pneus 245/45 R18 (classe A)

Calandre Inscription en finition gris argentée avec contour chromé et lamelles verticales chromées

Garniture chromée sur le pare-chocs avant

Baguettes chromées avec logo Recharge en relief sur le bas des portières

Garniture chromée sur le pare-chocs arrière

Emblème Recharge à l'arrière

S = De série | - = Non disponible



NIVEAUX D'ÉQUIPEMENTS

INSCRIPTION	Prix catalogue € excl. btw	Prix catalogue € incl. btw	T6 AWD	T8 AWD	B4 essence	B5 essence	B6 AWD essence	B4 (AWD) diesel	B5 AWD diesel
(Comprend l'équipement V90 Momentum Pro pour les mild hybrids et diesels ou l'équipement V90 Recharge Inscription Expression pour les plug-in hybrids, complété par l'équipement V90 Inscription spécifique)	3.264,46	3.950	–	S	O	S	S	O	S
	2.809,92	3.400	O	S	–	S	S	–	S



V90 Inscription dans la couleur optionnelle Platinum Grey Metallic, équipée de jantes en alliage léger optionnelles de 20" à 8 multi-branches Black/Diamond Cut

INTÉRIEUR INSCRIPTION

Sièges avant à commande électrique, avec fonction de mémoire pour la position d'assise des deux sièges et les rétroviseurs extérieurs

Allonge du coussin d'assise des sièges avant à commande électrique

Support lombaire avant à commande électrique en 4 positions

Tapis de sol Premium à l'avant et l'arrière

Incrustations en bois Grey Ash (code d'intérieur RA00) ou en bois Pitched Oak (code d'intérieur UA00) dans le tableau de bord, les portes et la console tunnel (sur T6 AWD et T8 AWD, l'incrustation de la console tunnel est en finition Glossy Black)

Pommeau de levier de vitesse en cristal, fait à la main par la verrerie suédoise Orrefors®

Seuils de portes éclairés en aluminium avec logo Volvo avant et arrière (avec logo Recharge sur T6 AWD et T8 AWD)

Éclairage intérieur Pro (une quantité d'éclairage intérieur très généreuse incluant l'éclairage d'ambiance à l'avant et l'arrière)

Partie supérieure du tableau de bord et des panneaux de portes avant et arrière en similicuir

Stores pare-soleil intégrés dans les portes arrière

EXTÉRIEUR INSCRIPTION

Jantes en alliage 18" à 10 branches Black/Diamond Cut avec pneus 245/45 R18 (classe A)

Calandre Inscription en finition gris argentée avec contour et lamelles verticales en chrome

Garniture chromée sur le pare-chocs avant

Baguettes chromées sur le bas des portières (avec logo Recharge en relief sur T6 AWD et T8 AWD)

Finition chromée des poignées de portes

Garniture chromée sur le pare-chocs arrière

O = Option | S = De série | – = Non disponible



NIVEAUX D'ÉQUIPEMENTS

R-DESIGN	Prix catalogue € excl. btw	Prix catalogue € incl. btw	T6 AWD	T8 AWD	B4 essence	B5 essence	B6 AWD essence	B4 (AWD) diesel	B5 AWD diesel
(Comprend l'équipement V90 Momentum Pro pour les mild hybrids et diesels ou l'équipement V90 Recharge Inscription Expression pour les plug-in hybrids, complété par l'équipement V90 R-Design spécifique)	3.553,72	4.300	–	–	O	–	–	O	–
	2.933,88	3.550	O	–	–	–	–	–	–
	289,26	350	–	–	–	O	O	–	O
	123,97	150	–	O	–	–	–	–	–



V90 R-Design dans la couleur optionnelle Thunder Grey Metallic, équipée de jantes en alliage léger optionnelles de 21" à 5 doubles branches Black/Diamond Cut

INTÉRIEUR R-DESIGN

- Sièges sport avec sellerie R-Design en textile Nubuck/cuir Nappa
- Sièges avant à commande électrique, avec fonction de mémoire pour la position d'assise des deux sièges et les rétroviseurs extérieurs
- Allonge du coussin d'assise des sièges avant à commande électrique
- Support lombaire avant à commande électrique en 4 positions
- Revêtement Charcoal du ciel de toit
- Incrustations en aluminium Metal Mesh dans le tableau de bord, la console tunnel et les portes (sur T6 AWD et T8 AWD, l'incrustation de la console tunnel est en finition Glossy Black)
- Tapis de sol Premium à l'avant et l'arrière
- Seuils de portes éclairés en aluminium avec logo Volvo avant et arrière (avec logo Recharge sur T6 AWD et T8 AWD)
- Volant sport avec coutures contrastantes et commandes intégrées en finition Glossy Black
- Pommeau de levier de vitesses R-Design avec coutures contrastantes
- Pédales R-Design aluminium
- Eclairage intérieur Pro (une quantité d'éclairage intérieur très généreuse incluant l'éclairage d'ambiance à l'avant et l'arrière)
- Partie supérieure du tableau de bord et des panneaux de portes avant et arrière en similicuir
- Stores pare-soleil intégrés dans les portes arrière

EXTÉRIEUR R-DESIGN

- Jantes en alliage 18" à 5 branches Black/Diamond Cut avec pneus 245/45 R18 (classe A)
- Châssis Sport abaissée de 15 mm et avec suspension plus ferme et sportive (châssis Dynamic non-surbaissé sur T6 AWD et T8 AWD)
- Calandre R-Design avec contour et lamelles horizontales en finition Glossy Black
- Pare-chocs avant R-Design avec calandre inférieur et entrées d'air en finition Glossy Black
- Contour Glossy Black des vitres latérales
- Rails de toit intégrés Glossy Black
- Coques de rétroviseurs extérieurs Glossy Black
- Finition Glossy Black de la partie inférieure et la base des rétroviseurs extérieurs
- Pare-chocs arrière avec design sportif et incrustations Glossy Black

O = Option | – = Non disponible



NIVEAUX D'ÉQUIPEMENTS

CROSS COUNTRY PRO	Prix catalogue € excl. btw	Prix catalogue € incl. btw	B5 AWD essence	B6 AWD essence	B4 AWD diesel	B5 AWD diesel
(Comprend l'équipement de série V90 Momentum Pro complété par l'équipement V90 Cross Country Pro spécifique)	0,00	0	S	S	S	S



V90 Cross Country Pro dans la couleur optionnelle Crystal White Metallic, équipée de jantes en alliage léger optionnelles de 20" à 5 V-branches Graphite/Diamond Cut

INTÉRIEUR CROSS COUNTRY PRO

Incrustations en bois Grey Ash (code d'intérieur RA00), Checkered aluminium (code d'intérieur RAA0) ou en bois Pitched Oak (codes des intérieurs RA30 et UA00) dans le tableau de bord, les portes et la console tunnel (avec incrustation Checkered aluminium il n'y a pas d'incrustation sur la console tunnel)

Sièges avant à commande électrique, avec fonction de mémoire pour la position d'assise des deux sièges et les rétroviseurs extérieurs

Allonge du coussin d'assise des sièges avant à commande électrique

Support lombaire avant à commande électrique en 4 positions

EXTÉRIEUR CROSS COUNTRY PRO

Jantes en alliage 19", 5 doubles branches Matt Black/Diamond Cut, pneus 235/50 R19 (classe A)

Châssis confort Cross Country avec une plus grande garde au sol de 60 mm (210 mm au total)

Transmission intégrale All Wheel Drive

Hill Descent Control (système de contrôle en descente)

Hill Start Assist (système d'assistance au départ en pente)

Phares antibrouillard LED à l'avant

Calandre Cross Country en Glossy Black avec points et contour en chrome

Elargisseurs d'ailes, partie inférieure des pare-chocs avant et arrière et bas de portières en finition Matt Black

Contour Glossy Black des vitres latérales













Plaques de protection en finition gris argentée à l'avant et l'arrière

Logo Cross Country en relief sur le pare-chocs arrière

S = De série








JANTES V90

		Classe de pneu	Prix catalogue € hors TVA	Prix catalogue € TVA incl.	MOMENTUM PRO	INSCRIPTION EXPRESSION	INSCRIPTION	R-DESIGN
JANTES EN ALLIAGE 18"								
	– 18" à 5 double branches Silver Pneus 245/45 R18	A	0,00	0	●	–	–	–
	– 18" à 10 branches Black/Diamond Cut Pneus 245/45 R18	A	0,00	0	–	●	●	–
	– 18" à 5 branches Black/Diamond Cut Pneus 245/45 R18	A	0,00	0	–	–	–	●
	154 18" à 10 branches Turbine Silver Bright Pneus 245/45 R18	A	0,00	0	OSS	–	–	–
	1099 18" à 5 triples branches aéro Graphite/Diamond Cut Pneus 245/45 R18	A	157,02	190	O	–	OSS/_T6/T8 AWD	OSS/_T6/T8 AWD
JANTES EN ALLIAGE 19"								
	1166 19" à 5 doubles branches Matt Graphite/Diamond Cut Pneus 255/40 R19	A	900,83	1.090	O	–	–	–
		A	752,07	910	–	O	O	–
	1142 19" à 10 branches Black/Diamond Cut Pneus 255/40 R19	A	752,07	910	–	O	O	–
	1141 19" à 5 branches Black/Diamond Cut Pneus 255/40 R19	A	752,07	910	–	–	–	O
JANTES EN ALLIAGE 20"								
	1139 20" à 8 doubles branches Black/Diamond Cut Pneus 255/35 R20	A	1.727,27	2.090	–	O*	O*	–
	1137 20" à 5 doubles branches Black/Diamond Cut Pneus 255/35 R20	A	1.727,27	2.090	–	–	–	O*
JANTES EN ALLIAGE 21"								
	800131 21" à 10 doubles branches Tinted Silver/Diamond Cut Pneus 245/35 R21	B	2.702,48	3.270	O	–	–	–
		B	2.330,58	2.820	–	–	O/_T6/T8 AWD	O**/_T6/T8 AWD
	1136 21" à 5 doubles branches Black/Diamond Cut Pneus 245/35 R21	B	2.231,40	2.700	–	–	–	O**/_T6/T8 AWD

*uniquement avec option 1048 sur T6 AWD et T8 AWD
**pas avec option 1048

O = Option | ● = Compris dans le niveau d'équipement | – = Non disponible |
OSS = Option sans supplément | T6/T8 AWD = Uniquement pour T6/T8 AWD










JANTES V90 CROSS COUNTRY

			Classe de pneu	Prix catalogue € hors TVA	Prix catalogue € TVA incl.	CROSS COUNTRY PRO
JANTES EN ALLIAGE 19"						
	224	19" à 5 doubles branches Black/Diamond Cut Pneus 235/50 R19	A	900,83	1.090	●
	1168	19" à 5 branches en V Graphite/Diamond Cut Pneus 235/50 R19	A	0,00	0	OSS
JANTES EN ALLIAGE 20"						
	1167	20" à 5 branches en V Matt Graphite/Diamond Cut Pneus 245/45 R20	B	752,07	910	O
	800132	20" à 5 double branches Matt Black/Diamond Cut Pneus 245/45 R20	B	1.057,85	1.280	O
JANTES EN ALLIAGE 21"						
	800133	21" à 7 branches en Y Matt Tech Black/Diamond Cut Pneus 245/40 R21	B	1.801,65	2.180	O

O = Option | ● = Compris dans le niveau d'équipement | OSS = Option sans supplément






EXTÉRIEUR

		Prix catalogue € hors TVA	Prix catalogue € TVA incl.	MOMENTUM PRO	INSCRIPTION EXPRESSION	INSCRIPTION	R-DESIGN	CROSS COUNTRY PRO
COULEURS NON MÉTALLISÉES								
	019 Solid Black	0,00	0	●	●	●	●	●
	614 Ice White	305,79	370	○	○	○	○	○
COULEURS MÉTALLISÉES								
	711 Bright Silver Metallic	867,77	1.050	○	○	○	○	○
	717 Onyx Black Metallic	867,77	1.050	○	○	○	○	○
	722 Maple Brown Metallic	867,77	1.050	○	○	○	○	○
	723 Denim Blue Metallic	867,77	1.050	○	○	○	○	○
	724 Pine Grey Metallic	867,77	1.050	○	○	○	○	○
	726 Birch Light Metallic	867,77	1.050	○	○	○	○	○
	727 Pebble Grey Metallic	867,77	1.050	○	○	○	○	○

○ = Option | ● = Compris dans le niveau d'équipement



EXTÉRIEUR

		Prix catalogue € hors TVA	Prix catalogue € TVA incl.	MOMENTUM PRO	INSCRIPTION EXPRESSION	INSCRIPTION	R-DESIGN	CROSS COUNTRY PRO
COULEURS MÉTALLISÉES								
	728 Thunder Grey Metallic	867,77	1.050	–	–	–	0	0
	731 Platinum Grey Metallic	867,77	1.050	0	0	0	0	0
COULEURS MÉTALLISÉES EXCLUSIVES								
	707 Crystal White Pearl	1.157,02	1.400	0	0	0	0	0

O = Option | – = Non disponible

		Prix catalogue € hors TVA	Prix catalogue € TVA incl.	CROSS COUNTRY PRO
FINITION EN COULEUR DE LA CARROSSERIE SUPPLÉMENTAIRE				
564	Elargisseurs d'ailes, pare-chocs avant et arrière et bas des portières entièrement assortis à la couleur de la carrosserie (uniquement avec les couleurs extérieures 723, 724 et 731)	950,41	1.150	0

O = Option



V90 Cross Country Pro dans la couleur optionnelle Denim Blue Metallic, équipée de la finition en couleur de la carrosserie optionnelle et de jantes optionnelles en alliage 21" à 7 branches en Y Matt Tech Black/Diamond Cut



V90 Cross Country dans la couleur optionnelle Pine Grey Metallic, équipée de la finition en couleur de la carrosserie optionnelle et de jantes en alliage 20" à 5 V-branches Matt Graphite/Diamond Cut



INTÉRIEUR

		Prix catalogue € hors TVA	Prix catalogue € TVA incl.	MOMENTUM PRO	INSCRIPTION EXPRESSION	INSCRIPTION	R-DESIGN	CROSS COUNTRY PRO
SIÈGES CONFORT, CUIR MORITZ								
RA00	Couleur de base de l'intérieur et du volant : Charcoal/Charcoal Couleur des sièges : Charcoal Couleur du ciel de toit : Blond Incrustations tableau de bord et portes : Checkered Aluminium (Momentum Pro et Inscription Expression) Incrustations tableau de bord, portes et console centrale : Grey Ash (Inscription et Cross Country Pro)	0,00	0	●	●	●	-	●
RAA0	Couleur de base de l'intérieur et du volant : Charcoal/Charcoal Couleur des sièges : Slate Grey Couleur du ciel de toit : Charcoal Incrustations tableau de bord et portes : Checkered Aluminium (Momentum Pro, Inscription Expression et Cross Country Pro) (pas avec couleur 731/Platinum Grey)	0,00	0	OSS	OSS	-	-	OSS
RA30	Couleur de base de l'intérieur et du volant : Charcoal/Charcoal Couleur des sièges : Maroon Brown Couleur du ciel de toit : Charcoal Incrustations tableau de bord et portes : Checkered Aluminium (Momentum Pro et Inscription Expression) Incrustations tableau de bord, portes et console centrale : Pitched Oak (Cross Country Pro)	0,00	0	OSS	OSS	-	-	OSS
UA00	Couleur de base de l'intérieur et du volant : Blond/Charcoal Couleur des sièges : Blond Couleur du ciel de toit : Blond Incrustations tableau de bord, portes et console centrale : Linear Walnut (Momentum Pro et Inscription Expression) / Pitched Oak (Inscription et Cross Country Pro)	256,20	310	O	O	OSS	-	OSS
SIÈGES SPORT, TEXTILE NUBUCK/CUIR NAPPA/SIMILI-CUIR								
RB0R	Couleur de base de l'intérieur et du volant : Charcoal/Charcoal Couleur des sièges : Charcoal Couleur du ciel de toit : Charcoal Incrustations tableau de bord, portes et console centrale : Metal Mesh Aluminium	0,00	0	-	-	-	●	-
SIÈGES SPORT, CUIR NAPPA PERFORÉ								
RC0R	Couleur de base de l'intérieur et du volant : Charcoal/Charcoal Couleur des sièges : Charcoal Couleur du ciel de toit : Charcoal Incrustations tableau de bord, portes et console centrale : Metal Mesh Aluminium	1.057,85	1.280	-	-	-	O	-
RC4R	Couleur de base de l'intérieur et du volant : Charcoal/Charcoal Couleur des sièges : Blond Couleur du ciel de toit : Charcoal Incrustations tableau de bord, portes et console centrale : Metal Mesh Aluminium	1.057,85	1.280	-	-	-	O	-

O = Option | ● = Compris dans le niveau d'équipement | - = Non disponible | OSS = Option sans supplément



INTÉRIEUR

		Prix catalogue € hors TVA	Prix catalogue € TVA incl.	MOMENTUM PRO	INSCRIPTION EXPRESSION	INSCRIPTION	R-DESIGN	CROSS COUNTRY PRO
SIÈGES CONFORT, CUIR NAPPA VENTILÉ*								
RC00	Couleur de base de l'intérieur et du volant : Charcoal/Charcoal	1.950,41	2.360	-	-	0	-	0
	Couleur des sièges : Charcoal	1.603,31	1.940	-	-	-	0	-
	Couleur du ciel de toit : Blond (Inscription et Cross Country Pro) / Charcoal (R-Design)							
	Incrustations tableau de bord, portes et console centrale : Grey Ash (Inscription et Cross Country Pro) / Metal Mesh Aluminium (R-Design)							
RCA0	Couleur de base de l'intérieur et du volant : Charcoal/Charcoal	1.950,41	2.360	-	-	0	-	0
	Couleur des sièges : Slate Grey							
	Couleur du ciel de toit : Charcoal							
	Incrustations tableau de bord, portes et console centrale : Grey Ash (Inscription et Cross Country Pro) (pas avec couleur 731/Platinum Grey)							
RC20	Couleur de base de l'intérieur et du volant : Charcoal/Charcoal	1.950,41	2.360	-	-	0	-	0
	Couleur des sièges : Amber							
	Couleur du ciel de toit : Charcoal							
	Incrustations tableau de bord, portes et console centrale : Pitched Oak (Inscription et Cross Country Pro)							
RC30	Couleur de base de l'intérieur et du volant : Charcoal/Charcoal	1.950,41	2.360	-	-	0	-	0
	Couleur des sièges : Maroon Brown							
	Couleur du ciel de toit : Charcoal							
	Incrustations tableau de bord, portes et console centrale : Pitched Oak (Inscription et Cross Country Pro)							
UC00	Couleur de base de l'intérieur et du volant : Blond/Charcoal	1.950,41	2.360	-	-	0	-	0
	Couleur des sièges : Blond							
	Couleur du ciel de toit : Blond							
	Incrustations tableau de bord, portes et console centrale : Pitched Oak (Inscription et Cross Country Pro)							
WC00	Couleur de base de l'intérieur et du volant : Blond	1.950,41	2.360	-	-	0	-	-
	Couleur des sièges : Blond							
	Couleur du ciel de toit : Blond							
	Incrustations tableau de bord, portes et console centrale : Pitched Oak							
SIÈGES SPORT, TISSU DE MÉLANGE DE LAINES FINES								
R4A1	Couleur de base de l'intérieur et du volant : Charcoal/Charcoal	1.057,85	1.280	-	-	0	-	0
	Couleur des sièges : Slate Grey							
	Couleur du ciel de toit : Charcoal							
	Incrustations tableau de bord, portes et console centrale : Grey Ash (Inscription et Cross Country Pro) (pas avec couleur 731/Platinum Grey)							
R471	Couleur de base de l'intérieur et du volant : Charcoal/Charcoal	1.057,85	1.280	-	-	0	-	0
	Couleur des sièges : Midnight Zink							
	Couleur du ciel de toit : Charcoal							
	Incrustations tableau de bord, portes et console centrale : Pitched Oak (Inscription et Cross Country Pro)							

*Comprenant des soutiens latéraux des sièges avant à commande électrique. Sièges ventilés et perforés uniquement à l'avant.

O = Option | - = Non disponible



PACKS D'OPTIONS

	Prix catalogue € hors TVA	Prix catalogue € TVA incl.	MOMENTUM PRO	INSCRIPTION EXPRESSION	INSCRIPTION	R-DESIGN	CROSS COUNTRY PRO
DRIVER ASSIST PACK							
603 IntelliSafe Surround : système de sécurité intelligent qui vous avertit, voire même intervient en cas de risque d'accident hors de votre champ de vision, incluant BLIS (Blind Spot Information System, surveillance d'angle mort avec assistance de direction), Rear Collision Warning (avertissement de collision par l'arrière, avec freinage d'urgence automatique) et Cross Traffic Alert (détection des véhicules arrivant par le côté durant une marche arrière avec freinage d'urgence automatique)							
P0005	537,19	650	0	0	0	0	0

PARK ASSIST PACK							
691 Park Assist aide au stationnement à l'avant 790 Park Assist Camera à l'arrière							
P0010	578,51	700	0	0	0	0	0
EXTENSION DU PARK ASSIST PACK							
	Supplément	Supplément					
139* Park Assist Camera à 360° avec vue du dessus (remplace option 790)	495,87	600	0	0	0	0	0
870+139* Park Assist Pilot (stationnement semi-automatique, remplace option 691) et Park Assist Camera à 360° avec vue du dessus (remplace option 790)	851,24	1.030	0	0	0	0	0
* uniquement avec Driver Assist Pack							

TECH & PARK ASSIST PACK							
691 Park Assist aide au stationnement à l'avant 790 Park Assist Camera à l'arrière 1033 Système audio Harman Kardon avec 14 haut-parleurs (4 tweeters, 2 mid-range, 4 woofers, 3 full-range surround et 1 subwoofer ventilé) et amplificateur à 12 canaux 600W							
P0007	1.198,35	1.450	0	0	0	0	0
EXTENSION DU TECH & PARK ASSIST PACK							
	Supplément	Supplément					
139* Park Assist Camera à 360° avec vue du dessus (remplace option 790)	495,87	600	0	0	0	0	0
553 Système audio Bowers & Wilkins avec 16 haut-parleurs (1 tweeter-on-top, 4 tweeters, 6 mid-range, 4 woofers et un subwoofer ventilé) et amplificateur à 15 canaux 1460W (remplace option 1033)	1.950,41	2.360	-	-	0	0	0
870+139* Park Assist Pilot (stationnement semi-automatique, remplace option 691) et Park Assist Camera à 360° avec vue du dessus (remplace option 790)	851,24	1.030	0	0	0	0	0
* uniquement avec Driver Assist Pack							

LIGHT PACK							
65 Lave-phares à haute pression 645 Phares Full LED directionnels avec feux de route automatiques adaptatifs (Active High Beam II) 879 Eclairage intérieur Pro (une quantité d'éclairage intérieur très généreuse incluant l'éclairage d'ambiance à l'avant et l'arrière et seuils de portes éclairés en aluminium avec logo Volvo avant et arrière, logo Recharge sur T6 AWD et T8 AWD)							
P0004	909,09	1.100	0	0	-	-	0
P0004	867,77	1.050	-	-	0	0	-

WINTER PRO PACK							
273 Chauffage de stationnement avec minuterie, pré-ventilation et fonction de maintien du confort climatique (aussi à activer via l'application Volvo On Call) 752 Sièges arrière chauffants (places extérieures)							
P0009	1.239,67	1.500	0	-	O/-T6/T8 AWD	O/-T6/T8 AWD	0
EXTENSION DU WINTER PRO PACK							
	Supplément	Supplément					
322 Coussins rehausseurs pour enfant intégrés aux places latérales arrière, réglables en deux positions (remplace option 752)	0,00	0	0	-	O/-T6/T8 AWD	O/-T6/T8 AWD	0

O = Option | - = Non disponible | T6/T8 AWD = Uniquement pour T6/T8 AWD

PACKS D'OPTIONS

	Prix catalogue € hors TVA	Prix catalogue € TVA incl.	MOMENTUM PRO	INSCRIPTION EXPRESSION	INSCRIPTION	R-DESIGN	CROSS COUNTRY PRO
LUXURY SEAT PACK							
10	Siège passager avant à commande électrique						
47	Siège conducteur à commande électrique avec fonction de mémoire pour la position d'assise et les rétroviseurs extérieurs						
212	Support lombaire avant à commande électrique en 4 positions						
385	Fonction de mémoire pour la position d'assise du siège passager avant						
1101	Sièges avant avec allonge du coussin d'assise à commande électrique et avec réglage supplémentaire de l'inclinaison du coussin d'assise du siège passager						
P0001	1.280,99	1.550	O	O	●	●	●

	Prix catalogue € hors TVA	Prix catalogue € TVA incl.	MOMENTUM PRO	INSCRIPTION EXPRESSION	INSCRIPTION	R-DESIGN	CROSS COUNTRY PRO	
LOUNGE PACK*								
5	Système de climatisation automatique à contrôle électronique à quatre zones avec buses de ventilation additionnelles à l'arrière du tunnel central (pas sur T6 AWD et T8 AWD)							
30	Toit ouvrant panoramique avec rideau pare-soleil intégré à commande électrique							
117	Affichage tête haute avec fonction Distance Alert							
139	Park Assist Camera à 360° avec vue du dessus							
691	Park Assist aide au stationnement à l'avant							
1033	Système audio Harman Kardon avec 14 haut-parleurs (4 tweeters, 2 mid-range, 4 woofers, 3 full-range surround et 1 subwoofer ventilé) et amplificateur à 12 canaux 600W							
1074	Air Quality System (multifilter) avec capteur et filtre à particules (élimine jusqu'à 95% de toutes les particules nocives PM2.5 de l'air dans la voiture)							
P0011	4.049,59	4.900	O	-	O/-T6/T8 AWD	O/-T6/T8 AWD	O	
P0011	3.636,36	4.400	-	O	-/O T6/T8 AWD	-/O T6/T8 AWD	-	
EXTENSION DU LOUNGE PACK								
		Supplément	Supplément					
870	Park Assist Pilot (stationnement semi-automatique, remplace l'option 691)		355,37	430	O	O	O	O
871	Pare-brise chauffant avec fonction de dégivrage électrique (remplace option 117)		0,00	0	O	O	O	O
553	Système audio Bowers & Wilkins avec 16 haut-parleurs (1 tweeter-on-top, 4 tweeters, 6 mid-range, 4 woofers et un subwoofer ventilé) et amplificateur à 15 canaux 1460W (remplace option 1033)		1.950,41	2.360	-	-	O	O
* uniquement avec Driver Assist Pack								

	Prix catalogue € hors TVA	Prix catalogue € TVA incl.	MOMENTUM PRO	INSCRIPTION EXPRESSION	INSCRIPTION	R-DESIGN	CROSS COUNTRY PRO	
INSCRIPTION LUXE PACK								
xCx0	Sièges Confort, cuir Nappa ventilé (Charcoal, Slate Grey, Amber, Maroon Brown ou Blond). Comprenant des soutiens latéraux des sièges avant à commande électrique							
5	Système de climatisation automatique à contrôle électronique à quatre zones avec buses de ventilation additionnelles à l'arrière du tunnel central (pas sur T6 AWD et T8 AWD)							
30	Toit ouvrant panoramique avec rideau pare-soleil intégré à commande électrique							
65	Lave-phares à haute pression							
117	Affichage tête haute avec fonction Distance Alert							
139	Park Assist Camera à 360° avec vue du dessus							
603	IntelliSafe Surround : système de sécurité intelligent qui vous avertit, voire même intervient en cas de risque d'accident hors de votre champ de vision, incluant BLIS (Blind Spot Information System, surveillance d'angle mort avec assistance de direction), Rear Collision Warning (avertissement de collision par l'arrière, avec freinage d'urgence automatique) et Cross Traffic Alert (détection des véhicules arrivant par le côté durant une marche arrière avec freinage d'urgence automatique)							
645	Phares Full LED directionnels avec feux de route automatiques adaptatifs (Active High Beam II)							
691	Park Assist aide au stationnement à l'avant							
1033	Système audio Harman Kardon avec 14 haut-parleurs (4 tweeters, 2 mid-range, 4 woofers, 3 full-range surround et 1 subwoofer ventilé) et amplificateur à 12 canaux 600W							
1074	Air Quality System (multifilter) avec capteur et filtre à particules (élimine jusqu'à 95% de toutes les particules nocives PM2.5 de l'air dans la voiture)							
P0021	6.735,54	8.150	-	-	O/-T6/T8 AWD	-	O*	
P0021	6.322,31	7.650	-	-	-/O T6/T8 AWD	-	-	
EXTENSION DU INSCRIPTION LUXE PACK								
		Supplément	Supplément					
553	Système audio Bowers & Wilkins avec 16 haut-parleurs (1 tweeter-on-top, 4 tweeters, 6 mid-range, 4 woofers et un subwoofer ventilé) et amplificateur à 15 canaux 1460W (remplace option 1033)		1.950,41	2.360	-	-	O	O
870	Park Assist Pilot (stationnement semi-automatique, remplace l'option 691)		355,37	430	-	-	O	O
871	Pare-brise chauffant avec fonction de dégivrage électrique (remplace option 117)		0,00	0	-	-	O	O
*uniquement avec les options 170 et 1075								

O = Option | - = Non disponible | T6/T8 AWD = Uniquement pour T6/T8 AWD

PACKS D'ACCESSOIRES

	Prix catalogue € hors TVA	Prix catalogue € TVA incl.	MOMENTUM PRO	INSCRIPTION EXPRESSION	INSCRIPTION	R-DESIGN	CROSS COUNTRY PRO
PROTECTION PACK							
A00112 Tapis de coffre moulé avec bords rehaussés							
A00456* Baguette de protection de pare-chocs en inox brossé							
A00492 Tapis de sol en caoutchouc à l'avant et l'arrière, avec tapis de tunnel compris							
PA001	227,27	275	0	0	0	0	0
TRAVEL PACK							
A00104 Barres de toit transversales en aluminium							
A00111 Kit antivol - one key system							
A00620 Coffre de toit 'Designed by Volvo', noir brillant (350L, 223x94x30 cm), avec éclairage intérieur LED							
PA002	991,74	1.200	0	0	0	0	0
SAFETY PACK							
A00106 Filet d'arrimage pour compartiment à bagages							
A00189 Grille de séparation d'habitacle en acier entre le compartiment à bagages et la banquette arrière							
A00217 Ecrans antivol de roues							
PA003	227,27	275	0	0	0	0	0

* Accessoires qui ont un impact sur le poids et l'aérodynamisme de la voiture, et par conséquent, sur la consommation de carburant et les émissions de CO₂ mesurées selon la WLTP. Dans la NEDC 2.0, les accessoires ne sont toutefois pas pris en compte.

0 = Option



Polestar vous offre, en tant que conducteur Volvo, une optimisation portant votre expérience de conduite à un niveau supérieur. En optimisant l'ensemble du groupe motopropulseur, l'optimisation Polestar Engineered vous permet de profiter d'une expérience de conduite renouvelée et plus puissante. De plus, l'optimisation Polestar n'a pas d'impact sur les émissions de CO₂ et la consommation de carburant et vous profitez encore pleinement de la garantie Volvo. Il en va de même pour l'identité visuelle de votre voiture qui ne changera pas. Une nouvelle expérience de conduite à découvrir absolument!

Les 6 caractéristiques suivantes ont été optimisées:

1. Réponse à l'accélération | Dépassements plus rapides
2. Changement de rapport | Changements de rapport plus rapides et accélérations plus franches
3. Réponse à la décélération | Gains de prévisibilité et de contrôle
4. Précision du passage des vitesses et maintien de rapport | Gains de précision, passages de vitesses plus incisifs
5. Performances du moteur | Davantage de puissance quand il faut
6. Couple vectorisé entre les 4 roues | Maximiser la réaction directionnelle



	Prix catalogue € hors TVA	Prix catalogue € TVA incl.	T8 AWD
A00059 POLESTAR ENGINEERED OPTIMISATION	822,31	995	O

O = Option

T8 AWD

DE SÉRIE	
Code moteur	B4204T34 (BM)
Puissance max. kW/ch/tpm	223/303/6000 + 65/87/7000
Couple max. Nm/tpm	400/2200-4800 + 240/0-3000
Accélération 0-100 km/h (sec) V90	5.3
Accélération 0-100 km/h (sec) V90CC	-
Emissions de CO ₂ WLTP (combinées) g/km V90	46 - 61
Emissions de CO ₂ NEDC 2.0 (combinées) g/km V90	40

POLESTAR ENGINEERED	
Code moteur	B4204T34P (BM)
Puissance max. kW/ch/tpm	233/317/5800 + 65/87/7000
Couple max. Nm/tpm	430/0-4500 + 240/0-3000
Accélération 0-100 km/h (sec) V90	5.2
Accélération 0-100 km/h (sec) V90CC	-
Emissions de CO ₂ WLTP (combinées) g/km V90	46 - 61
Emissions de CO ₂ NEDC 2.0 (combinées) g/km V90	40



OPTIONS

		Prix catalogue € hors TVA	Prix catalogue € TVA incl.	MOMENTUM PRO	INSCRIPTION EXPRESSION	INSCRIPTION	R-DESIGN	CROSS COUNTRY PRO
SÉCURITÉ & PROTECTION								
114	Sécurité enfant des portes arrière à commande électrique	90,91	110	0	0	0	0	0
140	Système d'alarme Volvo Guard avec capteur de mouvements et d'inclinaison, et fonction Private Locking pour le hayon du coffre	454,55	550	0	0	0	0	0
165	Roue de secours temporaire en dimensions T125/80 R18 (remplace le kit de réparation de pneus)	157,02	190	0	–	0/–T6/T8 AWD	0/–T6/T8 AWD	0
322	Coussins rehausseurs pour enfant intégrés aux places latérales arrière, réglables en deux positions (pas avec option 752)	256,20	310	0	0	0	0	0
CHÂSSIS								
1048	Suspension pneumatique à l'arrière avec FOUR-C : système d'amortissement avancé à commande électronique (confort de conduite, maniabilité et tenue de route exceptionnels, et stabilité maximale lors d'un remorquage grâce aux amortisseurs qui sont sans cesse adaptés en fonction des conditions), à paramétrer selon différents modes de conduite grâce aux Drive Modes (sur R-Design pas avec des jantes de 21")	1.652,89	2.000	0	0	0	0	0
EXTÉRIEUR & ÉCLAIRAGE								
30	Toit ouvrant panoramique avec rideau pare-soleil intégré à commande électrique	1.404,96	1.700	0	0	0	0	0
139	Park Assist Camera à 360° avec vue du dessus (uniquement avec Park Assist Pack et Driver Assist Pack)	925,62	1.120	0	0	0	0	0
179	Vitres arrière surteintées (80% d'obscurcissement)	421,49	510	0	0	0	0	0
236	Vitres latérales et arrière feuilletées	702,48	850	0	●	0/●T6/T8 AWD	0/●T6/T8 AWD	0
308	Sans emblème de la motorisation (l'emblème Recharge et/ou AWD sera supprimé aussi)	0,00	0	0	0	0	0	0
871	Pare-brise chauffant avec fonction de dégivrage électrique (pas avec option 117)	214,88	260	0	0	0	0	0
CONFORT & PLAISIR DE CONDUITE								
5	Système de climatisation automatique à contrôle électronique à quatre zones avec buses de ventilation additionnelles à l'arrière du tunnel central	553,72	670	0	–	0/–T6/T8 AWD	0/–T6/T8 AWD	0
47	Siège conducteur à commande électrique avec fonction de mémoire pour la position d'assise et les rétroviseurs extérieurs	702,48	850	0	0	●	●	●
117	Affichage tête haute avec fonction Distance Alert (pas avec option 871)	1.115,70	1.350	0	0	0	0	0
170	Stores pare-soleil intégrés dans les portes arrière	223,14	270	0	0	●	●	0
212	Support lombaire avant à commande électrique en 4 positions (uniquement avec option 1101)	57,85	70	0	0	●	●	●
384	Fonction massage dans les sièges avant (uniquement avec l'intérieur xCx0)	628,10	760	–	–	0	0	0
752	Sièges arrière chauffants (places aux extrémités) (pas avec option 322)	330,58	400	0	0	0	0	0
1074	Air Quality System (multifilter) avec capteur et filtre à particules (élimine jusqu'à 95% de toutes les particules nocives PM2.5 de l'air dans la voiture)	256,20	310	0	0	0	0	0
1075	Partie supérieure du tableau de bord et des panneaux de portes avant et arrière en similicuir (uniquement avec option 170)	1.057,85	1.280	–	–	●	●	0
1101	Sièges avant avec allonge du coussin d'assise et avec réglage supplémentaire de l'inclinaison du coussin d'assise du siège passager (uniquement avec option 212) - à commande manuelle en combinaison avec siège(s) à commande manuelle, à commande électrique en combinaison avec siège(s) à commande électrique	157,02	190	0	0	●	●	●
1181	Volant et levier de vitesse sans cuir (uniquement avec l'intérieur R4x1)	0,00	0	–	–	0	–	–
CHARGER & POLYVALENCE								
994	Câble de recharge 16A avec prise CEE (pour prise industrielle bleue), longueur 7 mètres (remplace le câble de recharge de série, pas avec option 996)	41,32	50	–	0	–/0T6/T8 AWD	–/0T6/T8 AWD	–
996	Câble de recharge 16A mode 3 avec prise Mennekes (pour borne de recharge), longueur 7 mètres (remplace le câble de recharge de série, pas avec option 994)	41,32	50	–	0	–/0T6/T8 AWD	–/0T6/T8 AWD	–
1028	Crochet d'attelage rétractable à commande semi-automatique, avec prise à 13 broches (système Trailer Stability Assist compris)	909,09	1.100	0	0	0	0	0
MULTIMÉDIA & CONNECTIVITÉ								
553	Système audio Bowers & Wilkins avec 16 haut-parleurs (1 tweeter-on-top, 4 tweeters, 6 mid-range, 4 woofers et un subwoofer ventilé) et amplificateur à 15 canaux 1460W	2.727,27	3.300	–	–	0	0	0
918	Système de recharge sans fil pour smartphone situé du tunnel central (technologie d'induction électromagnétique)	206,61	250	0	–	0/–T6/T8 AWD	0/–T6/T8 AWD	0

0 = Option | ● = Compris dans le niveau d'équipement | – = Non disponible | T6/T8 AWD = Uniquement pour T6/T8 AWD



ACCESSOIRES ET EXTENDED SERVICES

	Prix catalogue € hors TVA	Prix catalogue € TVA incl.	MOMENTUM PRO	INSCRIPTION EXPRESSION	INSCRIPTION	R-DESIGN	CROSS COUNTRY PRO
EXTENDED SERVICES							
A00906 Volvo Car Extended Warranty + 1 an, limitée à 90.000 km	280,99	340	0	0	0	0	-
	433,88	525	-	-	-	-	0
A00907 Volvo Car Extended Warranty + 2 ans, limitée à 120.000 km	628,10	760	0	0	0	0	-
	971,07	1.175	-	-	-	-	0
A00908 Volvo Car Extended Warranty + 3 ans, limitée à 150.000 km	975,21	1.180	0	0	0	0	-
	1.512,40	1.830	-	-	-	-	0
A00909 Volvo Car Extended Warranty + 1 an LONG, limitée à 200.000 km	371,90	450	0	0	0	0	-
	570,25	690	-	-	-	-	0
A00910 Volvo Car Extended Warranty + 2 ans LONG, limitée à 200.000 km	826,45	1.000	0	0	0	0	-
	1.285,12	1.555	-	-	-	-	0
A00911 Volvo Car Extended Warranty + 3 ans LONG, limitée à 200.000 km	1.285,12	1.555	0	0	0	0	-
	1.995,87	2.415	-	-	-	-	0
MULTIMÉDIA & CONNECTIVITÉ							
- Prolongation de l'abonnement Volvo On Call d'1 an	32,23	39	0	0	0	0	0
- Prolongation de l'abonnement Volvo On Call de 2 ans	55,37	67	0	0	0	0	0
COMPARTIMENT À BAGAGES							
A00112 Tapis de coffre moulé avec bords rehaussés	103,31	125	0	0	0	0	0
A00382 Tapis de coffre réversible et pliable avec protection de pare-chocs intégrée	144,63	175	0	0	0	0	0
A00053 Bac de coffre moulé avec rebord haut	144,63	175	0	0	0	0	0
A00067 Housse de protection pour le coffre avec protection de pare-chocs intégrée	165,29	200	0	0	0	0	0
A00189 Grille de séparation d'habitacle en acier entre le compartiment à bagages et la banquette arrière	206,61	250	0	0	0	0	0
A00056 Séparateur de coffre longitudinal (uniquement avec la grille de séparation d'habitacle en acier)	165,29	200	0	0	0	0	0
A00078 Portillon pour chien dans le compartiment à bagages (uniquement avec la grille de séparation d'habitacle et le séparateur de coffre longitudinal). Peut être placée aussi bien à gauche, à droite qu'au deux côtés.	206,61	250	0	0	0	0	0
A00464 Bac de coffre à bords rehaussés.	41,32	50	0	0	0	0	0
CONFORT							
A00492 Tapis de sol en caoutchouc à l'avant et l'arrière, avec tapis de tunnel compris	82,64	100	0	0	0	0	0
A00744 Pare-soleil pour pare-brise	82,64	100	0	0	0	0	0
A00254 Pare-soleil pour vitres du compartiment à bagages	103,31	125	0	0	0	0	0
A00255 Pare-soleil pour vitres latérales portes arrières	82,64	100	0	0	0	0	0
A00264 Porte-lunettes	33,06	40	0	0	0	0	0
A00530 Cendrier	20,66	25	0	0	0	0	0
A00555 Chiffon de nettoyage (pour les écrans numériques)	12,40	15	0	0	0	0	0
- Protection de siège avant	95,04	115	0	0	0	0	0
A00761 Coussin pour la nuque en textile (de couleur Charcoal)	41,32	50	0	0	0	0	0
A00763 Coussin pour la nuque en Nubuck (de couleur Blond)	41,32	50	0	0	0	0	0
A00769 Coussin en textile (de couleur Charcoal)	41,32	50	0	0	0	0	0
A00770 Coussin en cuir (de couleur Charcoal)	61,98	75	0	0	0	0	0
A00771 Coussin en cuir (de couleur Blond)	61,98	75	0	0	0	0	0
DESIGN							
A00215* Enjoliveurs de bas de caisse "Cross Country" en inox brossé	413,22	500	-	-	-	-	0
A00456* Baguette de protection de pare-chocs en inox brossé	103,31	125	0	0	0	0	0
STYLE INTÉRIEUR							
A00490 Coque pour clé en bois, Linear wood	123,97	150	0	0	0	0	0
A00491 Coque pour clé en bois, Flame Birch wood	123,97	150	0	0	0	0	0
A00592 Coque pour clé en cuir blanc	103,31	125	0	0	0	0	0
A00601 Coque pour clé en cuir nappa	82,64	100	0	0	0	0	0
A00079 Moulures de seuils de portes avant éclairées	289,26	350	0	-	-	-	-
A00593 Baguette de coffre éclairée, Blond	330,58	400	0	0	0	0	0
A00594 Baguette de coffre éclairée, Charcoal	330,58	400	0	0	0	0	0

* Accessoires qui ont un impact sur le poids et l'aérodynamisme de la voiture, et par conséquent, sur la consommation de carburant et les émissions de CO₂ mesurées selon la WLTP. Dans la NEDC 2.0, les accessoires ne sont toutefois pas pris en compte.

O = Option | - = Non disponible

ACCESSOIRES ET EXTENDED SERVICES

		Prix catalogue € hors TVA	Prix catalogue € TVA incl.	MOMENTUM PRO	INSCRIPTION EXPRESSION	INSCRIPTION	R-DESIGN	CROSS COUNTRY PRO
POLYVALENCE								
A00463*	Crochet d'attelage rétractable à commande semi-automatique, avec prise à 13 broches (système Trailer Stability Assist compris)	950,41	1.150	0	0	0	0	0
A00380	Porte-vélos sur crochet d'attelage, pour deux vélos	392,56	475	0	0	0	0	0
A00425	Porte-vélos pliable sur crochet d'attelage, pour deux vélos	454,55	550	0	0	0	0	0
A00041	Porte-vélos sur crochet d'attelage, pour deux vélos électriques	495,87	600	0	0	0	0	0
A00042	Porte-vélos sur crochet d'attelage, pour trois vélos	475,21	575	0	0	0	0	0
A00017	Adaptateur pour vélo supplémentaire (uniquement avec A00042)	103,31	125	0	0	0	0	0
A00025	Porte-vélo avec fixation au cadre (en aluminium) sur barres de toit, pour 1 vélo	103,31	125	0	0	0	0	0
A00028	Porte-vélo avec fixation au cadre (en acier) sur barres de toit, pour 1 vélo	61,98	75	0	0	0	0	0
A00023	Porte-vélo avec fixation sur fourche (en aluminium) sur barres de toit, pour 1 vélo	82,64	100	0	0	0	0	0
A00104	Barres de toit transversales en aluminium	206,61	250	0	0	0	0	0
A00474	Coffre de toit Sport Time 2003, noir brillant (400L, 175x82x45 cm)	330,58	400	0	0	0	0	0
A00234	Coffre de toit Space Design 420, noir brillant (320L, 206x84x34 cm)	537,19	650	0	0	0	0	0
A00238	Coffre de toit Space Design 520, noir brillant (430L, 235x94x35 cm)	619,83	750	0	0	0	0	0
A00620	Coffre de toit 'Designed by Volvo', noir brillant (350L, 223x94x30 cm), avec éclairage intérieur LED	867,77	1.050	0	0	0	0	0
A00051	Porte-canoë/kayak	82,64	100	0	0	0	0	0
A00323	Porte kayak repliable	144,63	175	0	0	0	0	0
A00221	Porte-skis (4 paires de skis), pour montage sur barres de toit	123,97	150	0	0	0	0	0
A00219	Porte-skis (6 paires de skis), pour montage sur barres de toit	165,29	200	0	0	0	0	0
A01143	Porte-skis avec glissière, pour montage sur barres de toit	144,63	175	0	0	0	0	0
A00111	Kit antivol - one key system	41,32	50	0	0	0	0	0
A01150	Câble de recharge monophasé 10A avec prise Schuko (pour usage domestique), 7 mètres	309,92	375	-	0	-/O ^{T6/T8 AWD}	-/O ^{T6/T8 AWD}	-
A01152	Câble de recharge monophasé 16A avec prise CEE (pour prise industrielle bleue à trois broches), 7 mètres	309,92	375	-	0	-/O ^{T6/T8 AWD}	-/O ^{T6/T8 AWD}	-
A01154	Câble de recharge monophasé 16A mode 3 avec prise Mennekes (pour borne de recharge), 7 mètres	309,92	375	-	0	-/O ^{T6/T8 AWD}	-/O ^{T6/T8 AWD}	-
SÉCURITÉ ENFANT								
A00676	Revêtement confort pour siège rehausseur intégré	123,97	150	0	0	0	0	0
A00096	Housse de protection anti-salissures	41,32	50	0	0	0	0	0
A00379	Rehausseur avec dossier amovible en laine (15-36 kg)	165,29	200	0	0	0	0	0
A00743	Rehausseur avec dossier amovible (15-36 kg), en Nubuck/cuir	206,61	250	0	0	0	0	0
A00329	Siège enfant groupe 2/3 (15-36 kg) avec fixation Isofix	227,27	275	0	0	0	0	0
A00328	Siège enfant groupe 1/2 (9-25 kg) orienté dos à la route	289,26	350	0	0	0	0	0
A01000	Siège enfant easy-access i-Size avec fixation Isofix (0-18 kg) orienté dos à la route	537,19	650	0	0	0	0	0
A00999	Siège bébé groupe 0+ (0-13 kg) orienté dos à la route	227,27	275	0	0	0	0	0
SÉCURITÉ & PROTECTION								
A00604	Harnais pour chien	82,64	100	0	0	0	0	0
A00217	Ecrous antivol de roues	41,32	50	0	0	0	0	0
A00164*	Bavettes avant	61,98	75	0	0	0	0	0
A00165*	Bavettes arrière	61,98	75	0	0	0	0	0
A00330*	Protection en aluminium sous le moteur, le carter et la boîte de vitesses	247,93	300	0	0	0	0	0
A00228	AutoSock (chaussettes à neige)	82,64	100	0	0	0	0	0
A00227	Chaînes à neige Centrax (pour les roues 17" et 18")	247,93	300	0	0	0	0	0
ROUES								
A01206	Roues hiver 18", 5 branches Black/Diamond Cut avec pneus hiver 245/45 R18	1.652,89	2.000	0	0	0	0	-
A01205	Roues hiver 18", 5 doubles branches Silveravec pneus hiver 245/45 R18	1.652,89	2.000	0	0	0	0	-
A01217	Roues hiver 18", 5 doubles branches Black/Diamond Cut avec pneus hiver 235/55 R18	1.652,89	2.000	-	-	-	-	0
A00915	Roues hiver 19", 5 triples branches Tech Matt Black/Diamond Cut avec pneus hiver 255/40 R19	1.983,47	2.400	0	0	0	0	-
A01207	Roues hiver 19", 5 branches Black/Diamond Cut avec pneus hiver 255/40 R19	1.983,47	2.400	0	0	0	0	-
A01218	Roues hiver 19", 5 V-branches Graphite/Diamond Cut avec pneus hiver 255/40 R20	1.983,47	2.400	-	-	-	-	0
A01208	Roues hiver 20", 5 doubles branches Black/Diamond Cut avec pneus hiver 245/40 R20	2.314,05	2.800	-	0	-/O ^{T6/T8 AWD}	-/O ^{T6/T8 AWD}	-
A01209	Roues hiver 20", 8 branches multiples Black/Diamond Cut avec pneus hiver 255/35 R20	2.314,05	2.800	0	0	0	0	-
A01219	Roues hiver 20", 5 V-branches Matt Graphite/Diamond Cut avec pneus hiver 255/40 R20	2.314,05	2.800	-	-	-	-	0
A01210	Roues hiver 21", 5 doubles branches Black/Diamond Cut avec pneus hiver 245/35 R21	2.727,27	3.300	-	-	O ^{-T6/T8 AWD}	O ^{-T6/T8 AWD}	-

* Accessoires qui ont un impact sur le poids et l'aérodynamisme de la voiture, et par conséquent, sur la consommation de carburant et les émissions de CO₂ mesurées selon la WLTP. Dans la NEDC 2.0, les accessoires ne sont toutefois pas pris en compte.

O = Option | - = Non disponible |
T6/T8 AWD = Uniquement pour T6/T8 AWD

SPÉCIFICATIONS TECHNIQUES V90

MOTEUR	T6 AWD	T8 AWD
Code moteur	B4204T46 (BF)	B4204T34 (BM)
Type moteur	Plug-in hybrid essence	Plug-in hybrid essence
Batterie moteur électrique	Lithium-ion 400V	Lithium-ion 400V
Capacité énergétique de la batterie (nominale)	11,6 kWh	11,6 kWh
Puissance max. kW/ch/tpm	186/253/5500 + 65/87/7000	223/303/6000 + 65/87/7000
Couple max. Nm/tpm	350/1700-5000 + 240/0-3000	400/2200-4800 + 240/0-3000
Cylindres/soupapes/ch fiscaux	4 cylindres en ligne/16/11	4 cylindres en ligne/16/11
Suralimentation	Turbo & Supercharger	Turbo & Supercharger
Cylindrée (cc)	1969	1969
Alésage & course (mm)	82 x 93,2	82 x 93,2
Taux de compression	10,3:1	10,3:1
Norme d'émissions	EURO 6d	EURO 6d
TRANSMISSION		
Motricité	Roues avant (moteur à combustion) & roues arrière (moteur électrique)	Roues avant (moteur à combustion) & roues arrière (moteur électrique)
Boîte de vitesses	Automatique Geartronic 8 rapports	Automatique Geartronic 8 rapports
PERFORMANCES		
Accélération 0-100 km/h (sec)	5,9	5,3
Vitesse de pointe (km/h)	180 / 125 (Mode PURE)	180 / 125 (Mode PURE)
Temps de charge (16A/10A) 230V (heures)	3 / 4	3 / 4
ÉMISSIONS ET CONSOMMATION SELON NEDC 2.0 *		
Consommation de carburant (urbaine) l/100 km	-	-
Consommation de carburant (extra-urbaine) l/100 km	-	-
Consommation de carburant (combinée) l/100 km	1,7	1,7
Consommation d'énergie électrique (combinée) kWh/100 km	15,8	15,8
Autonomie en mode électrique (km)	53	53
Émissions de CO ₂ (combinées) g/km	40	40
ÉMISSIONS ET CONSOMMATION SELON WLTP *		
Consommation de carburant (vitesse lente) l/100 km	-	-
Consommation de carburant (vitesse moyenne) l/100 km	-	-
Consommation de carburant (vitesse rapide) l/100 km	-	-
Consommation de carburant (vitesse très rapide) l/100 km	-	-
Consommation de carburant (combinée) l/100 km	2,0 - 2,7	2,1 - 2,7
Consommation d'énergie électrique (combinée) kWh/100 km	14,6 - 15,3	14,6 - 15,3
Autonomie en mode électrique (en ville) km	63 - 62	63 - 62
Autonomie en mode électrique (combinée) km	61 - 51	61 - 51
Émissions de CO ₂ (vitesse lente) g/km	-	-
Émissions de CO ₂ (vitesse moyenne) g/km	-	-
Émissions de CO ₂ (vitesse rapide) g/km	-	-
Émissions de CO ₂ (vitesse très rapide) g/km	-	-
Émissions de CO ₂ (combinées) g/km	46 - 61	46 - 61
POIDS ET MESURES		
Poids à vide (kg)	2.030	2.030
Masse du véhicule en ordre de marche (kg)	2.100	2.100
Masse en charge maximale techniquement admissible (kg)	2.610	2.620
Masse tractable maximale freinée/non freinée (kg)	2.100/750	2.100/750
Charge maximale admissible sur le toit (kg)	100	100
Volume de chargement total avec dossier de banquette rabattu ISO V214-1 (V209 inclus) (litres)	1.467	1.467
Volume de chargement compartiment à bagages ISO V214-2 (V209 inclus) (litres)	664	664
Volume de chargement sous cache-bagages ISO V211-2 (V209 inclus) (litres)	501	501
Volume de chargement sous plancher de coffre (avec/sans roue de secours) ISO V209 (litres)	-/5	-/5
Capacité du réservoir à carburant (litres)	60	60

DIMENSIONS

EXTÉRIEUR

Longueur x largeur x hauteur (à vide)	494,5 x 189,0 x 147,8 cm
Empattement	294,1 cm
Voie avant avec 17"-18" / 19" / 20" / 21"	162,8 / 161,8 / 161,7 / 162,3 cm
Voie arrière avec 17"-18" / 19" / 20" / 21"	162,9 / 161,9 / 161,8 / 162,4 cm
Diamètre de braquage entre bordures avec 17"-18" / 19"-21"	11,4 / 11,8 m
Garde au sol (conducteur inclus) / Profondeur de gué	15,0 / 25,0 cm

INTÉRIEUR

Garde au toit avec toit ouvrant avant/arrière	95,9 cm / 95,7 cm
Garde au toit sans toit ouvrant avant/arrière	98,3 cm / 96,6 cm
Espace aux épaules avant/arrière	146,0 / 142,0 cm
Espace aux jambes avant/arrière	107,1 / 91,1 cm
Longueur compartiment à bagages sièges arrière-hayon min./max.	89,0 / 115,3 cm
Longueur compartiment à bagages sièges avant-hayon min./max.	181,2 / 198,8 cm
Hauteur compartiment à bagages	75,9 cm
Hauteur de levage	61,0 cm
Largeur compartiment à bagages entre logements de roues	110,0 cm
Largeur ouverture hayon min./max.	88,0 / 116,2 cm

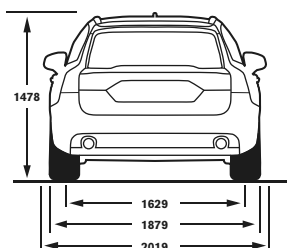
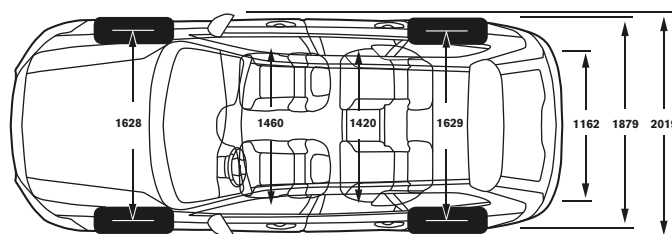
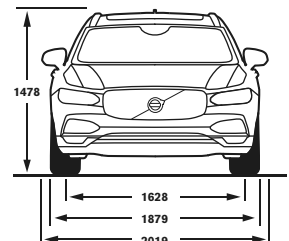
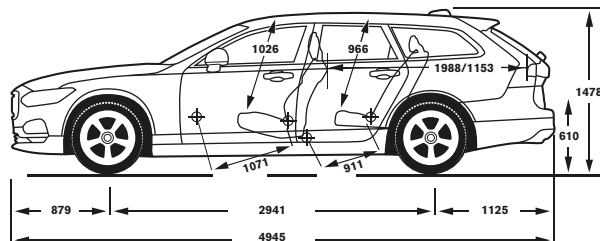
* Essais de consommation et d'émissions effectués dans des conditions contrôlées par un organisme de contrôle agréé suivant la World Harmonised Light Vehicle Test Procedure (procédure d'essai mondiale harmonisée pour les voitures particulières et les véhicules utilitaires légers, la "WLTP") (norme d'émissions EURO 6d(-TEMP)), une nouvelle procédure d'essai plus réaliste afin de mesurer la consommation de carburant et les émissions de CO₂ de la voiture. La WLTP remplace la procédure d'essai New European Driving Cycle (nouveau cycle de conduite européen, la "NEDC") et tient compte des options et de certains accessoires de la voiture qui ont un impact sur le poids et l'aérodynamique de la voiture. De par des conditions d'essai plus réalistes, la consommation de carburant et les émissions de CO₂ mesurées selon la WLTP sont dans de nombreux cas plus élevées que celles mesurées selon la NEDC. Outre l'efficacité en carburant, le comportement de conduite et d'autres facteurs non techniques peuvent également conduire à une consommation en carburant et des émissions de CO₂ de la voiture plus élevées dans la pratique. Jusque fin 2020, une période de transition durant laquelle la valeur WLTP est transformée en valeur NEDC corrélée (NEDC 2.0) est en vigueur. Dans la NEDC 2.0, seule la résistance au roulement des pneus est toutefois prise en compte, et non pas les options et accessoires. Les émissions de CO₂ sont affichées dans une fourchette de valeurs aussi bien en NEDC 2.0 qu'en WLTP : NEDC 2.0 en fonction de la classe des pneus (A ou B) et WLTP avec valeur la plus basse possible et la plus élevée possible en fonction des options et accessoires choisis, à savoir un équipement standard (la plus basse) par rapport à un équipement full-option (la plus élevée). Composez vous-même votre voiture sur www.volvocars.com/fr-be/configurateur ou contactez votre distributeur Volvo pour connaître la valeur d'émissions de CO₂ exacte (NEDC 2.0 et WLTP) de la Volvo de votre choix.

MOTEUR	B4 Geartronic	B5 Geartronic	B6 AWD Geartronic
Code moteur	B420T6 (K9)	B420T2 (L1)	B420T (06)
Type moteur	Mild hybrid essence	Mild hybrid essence	Mild hybrid essence
Batterie moteur électrique	Lithium-ion 48V	Lithium-ion 48V	Lithium-ion 48V
Capacité énergétique de la batterie (nominale)	0,4 kWh	0,4 kWh	0,4 kWh
Puissance max. kW/ch/tpm	145/197/4800-5400 + 10/14/3000	184/250/5400-5700 + 10/14/3000	220/300/5400 + 10/14/3000
Couple max. Nm/tpm	300/1500-4200 + 40/2250	350/1800-4800 + 40/2250	420/2100-4800 + 40/2250
Cylindres/soupapes/ch fiscaux	4 cylindres en ligne/16/11	4 cylindres en ligne/16/11	4 cylindres en ligne/16/11
Suralimentation	Turbo & Alternateur-démarrreur 48V	Turbo & Alternateur-démarrreur 48V	Turbo, E-charger & Alternateur-démarrreur 48V
Cylindrée (cc)	1969	1969	1969
Alésage & course (mm)	82 x 93,2	82 x 93,2	82 x 93,2
Taux de compression	10,5:1	10,5:1	9,0:1
Norme d'émissions	EURO 6d	EURO 6d	EURO 6d
TRANSMISSION			
Motricité	Roues avant	Roues avant	Quatre roues
Boîte de vitesses	Automatique Geartronic 8 rapports	Automatique Geartronic 8 rapports	Automatique Geartronic 8 rapports
PERFORMANCES			
Accélération 0-100 km/h (sec)	7,9	6,9	6,2
Vitesse de pointe (km/h)	180	180	180
Temps de charge (16A/10A) 230V (heures)	-	-	-
ÉMISSIONS ET CONSOMMATION SELON NEDC 2.0 *			
Consommation de carburant (urbaine) l/100 km	8,1	8,1	8,9 (A) / 8,7 (B)
Consommation de carburant (extra-urbaine) l/100 km	4,9 (A) / 5,1 (B)	4,9 (A) / 5,1 (B)	5,4 (A) / 5,6 (B)
Consommation de carburant (combinée) l/100 km	6,0 (A) / 6,2 (B)	6,0 (A) / 6,2 (B)	6,7
Consommation d'énergie électrique (combinée) kWh/100 km	-	-	-
Autonomie en mode électrique (km)	-	-	-
Émissions de CO ₂ (combinées) g/km	139 (A) / 142 (B)	139 (A) / 142 (B)	153 (A) / 154 (B)
ÉMISSIONS ET CONSOMMATION SELON WLTP *			
Consommation de carburant (vitesse lente) l/100 km	10,1 - 10,9	10,1 - 10,9	11,5 - 12,2
Consommation de carburant (vitesse moyenne) l/100 km	6,6 - 7,6	6,6 - 7,6	7,6 - 8,4
Consommation de carburant (vitesse rapide) l/100 km	5,4 - 6,5	5,4 - 6,5	6,3 - 7,2
Consommation de carburant (vitesse très rapide) l/100 km	6,0 - 7,7	6,0 - 7,7	6,8 - 8,3
Consommation de carburant (combinée) l/100 km	6,9 - 7,7	6,9 - 7,7	7,8 - 8,5
Consommation d'énergie électrique (combinée) kWh/100 km	-	-	-
Autonomie en mode électrique (en ville) km	-	-	-
Autonomie en mode électrique (combinée) km	-	-	-
Émissions de CO ₂ (vitesse lente) g/km	231 - 248	231 - 248	263 - 278
Émissions de CO ₂ (vitesse moyenne) g/km	150 - 173	150 - 173	174 - 191
Émissions de CO ₂ (vitesse rapide) g/km	123 - 148	123 - 148	143 - 165
Émissions de CO ₂ (vitesse très rapide) g/km	138 - 176	138 - 176	154 - 190
Émissions de CO ₂ (combinées) g/km	158 - 176	158 - 176	177 - 194
POIDS ET MESURES			
Poids à vide (kg)	1.761	1.761	1.868
Masse du véhicule en ordre de marche (kg)	1.831	1.831	1.938
Masse en charge maximale techniquement admissible (kg)	2.350	2.350	2.450
Masse tractable maximale freinée/non freinée (kg)	2.000/750	2.000/750	2.200/750
Charge maximale admissible sur le toit (kg)	100	100	100
Volume de chargement total avec dossier de banquette rabattu ISO V214-1 (V209 inclus) (litres)	1.486	1.486	1.486
Volume de chargement compartiment à bagages ISO V214-2 (V209 inclus) (litres)	683	683	683
Volume de chargement sous cache-bagages ISO V211-2 (V209 inclus) (litres)	520	520	520
Volume de chargement sous plancher de coffre (avec/sans roue de secours) ISO V209 (litres)	22/24	22/24	22/24
Capacité du réservoir à carburant (litres)	60	60	60

GARANTIE SPECIFIQUE

VOLVO RECHARGE :

Garantie de la batterie 400V : les batteries sont soumises à une usure naturelle en fonction de l'âge et de l'utilisation. Si la capacité de batterie descend en dessous de 65% de l'état d'origine dans les 5 ans ou 100.000 km (à la première échéance atteinte) et en dessous de 55% entre 5-8 ans ou 100.000-160.000 km (à la première échéance atteinte), la batterie sera remplacée sous garantie.



SPÉCIFICATIONS TECHNIQUES V90

MOTEUR	B4 Geartronic	B4 AWD Geartronic	B5 AWD Geartronic
Code moteur	D420T8 (K5)	D420T8 (K5)	D420T2 (K2)
Type moteur	Mild hybrid diesel	Mild hybrid diesel	Mild hybrid diesel
Batterie moteur électrique	Lithium-ion 48V	Lithium-ion 48V	Lithium-ion 48V
Capacité énergétique de la batterie (nominale)	0,4 kWh	0,4 kWh	0,4 kWh
Puissance max. kW/ch/tpm	145/197/4000 + 10/14/3000	145/197/4000 + 10/14/3000	173/235/4000
Couple max. Nm/tpm	420/1750-2750	420/1750-2750	480/1750-2250
Cylindres/soupapes/ch fiscaux	4 cylindres en ligne/16/11	4 cylindres en ligne/16/11	4 cylindres en ligne/16/11
Suralimentation	Twin Turbo & Alterno-démarrreur 48V	Twin Turbo & Alterno-démarrreur 48V	Twin Turbo & Alterno-démarrreur 48V
Cylindrée (cc)	1969	1969	1969
Alésage & course (mm)	82 x 93,2	82 x 93,2	82 x 93,2
Taux de compression	15,8:1	15,8:1	15,8:1
Norme d'émissions	EURO 6d	EURO 6d	EURO 6d
TRANSMISSION			
Motricité	Roues avant	Quatres roues	Quatres roues
Boîte de vitesses	Automatique Geartronic 8 rapports	Automatique Geartronic 8 rapports	Automatique Geartronic 8 rapports
PERFORMANCES			
Accélération 0-100 km/h (sec)	8,5	8,4	7,1
Vitesse de pointe (km/h)	180	180	180
ÉMISSIONS ET CONSOMMATION SELON NEDC 2.0 *			
Consommation de carburant (urbaine) l/100 km	5,8 (A) / 6,0 (B)	6,2 (A) / 6,3 (B)	6,2 (A) / 6,3 (B)
Consommation de carburant (extra-urbaine) l/100 km	4,3 (A) / 4,5 (B)	4,6 (A) / 4,7 (B)	4,6 (A) / 4,7 (B)
Consommation de carburant (combinée) l/100 km	4,9 (A) / 5,1 (B)	5,2 (A) / 5,3 (B)	5,2 (A) / 5,3 (B)
Émissions de CO ₂ (combinées) g/km	128 (A) / 133 (B)	136 (A) / 140 (B)	136 (A) / 140 (B)
ÉMISSIONS ET CONSOMMATION SELON WLTP *			
Consommation de carburant (vitesse lente) l/100 km	6,5-7,3	7,0-8,3	7,0-8,3
Consommation de carburant (vitesse moyenne) l/100 km	6,3-6,7	6,2-7,1	6,2-7,1
Consommation de carburant (vitesse rapide) l/100 km	4,8-5,6	4,9-5,7	4,9-5,7
Consommation de carburant (vitesse très rapide) l/100 km	5,4-6,2	5,1-6,6	5,1-6,6
Consommation de carburant (combinée) l/100 km	5,6-6,3	5,9-6,6	5,9-6,6
Émissions de CO ₂ (vitesse lente) g/km	171-190	184-218	184-218
Émissions de CO ₂ (vitesse moyenne) g/km	165-175	163-185	163-185
Émissions de CO ₂ (vitesse rapide) g/km	125-147	128-148	128-148
Émissions de CO ₂ (vitesse très rapide) g/km	141-163	135-173	135-173
Émissions de CO ₂ (combinées) g/km	148 - 164	155-174	155-174
POIDS ET MESURES			
Poids à vide (kg)	1.824	1.904	1.895
Masse du véhicule en ordre de marche (kg)	1.894	1.974	1.965
Masse en charge maximale techniquement admissible (kg)	2.410	2.480	2.480
Masse tractable maximale freinée/non freinée (kg)	2.200/750	2.200/750	2.200/750
Charge maximale admissible sur le toit (kg)	100	100	100
Volume de chargement total avec dossier de banquette rabattu ISO V214-1 (V209 inclus) (litres)	1.486	1.486	1.486
Volume de chargement compartiment à bagages ISO V214-2 (V209 inclus) (litres)	683	683	683
Volume de chargement sous cache-bagages ISO V211-2 (V209 inclus) (litres)	520	520	520
Volume de chargement sous plancher de coffre (avec/sans roue de secours) ISO V209 (litres)	22/24	22/24	22/24
Capacité du réservoir à carburant (litres)	60	60	60
Capacité du réservoir à Adblue (litres)	11,5	11,5	11,5

DIMENSIONS

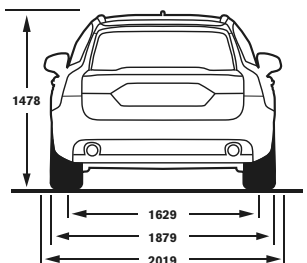
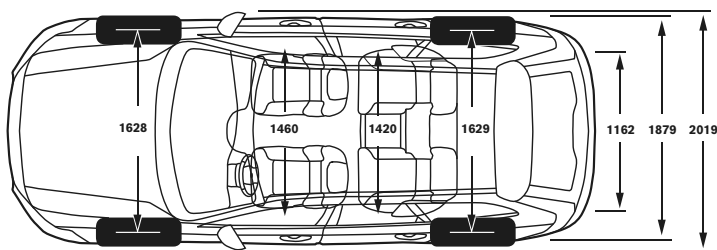
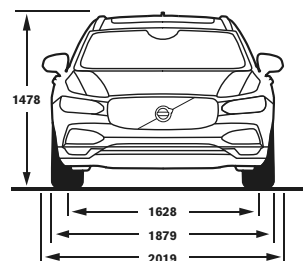
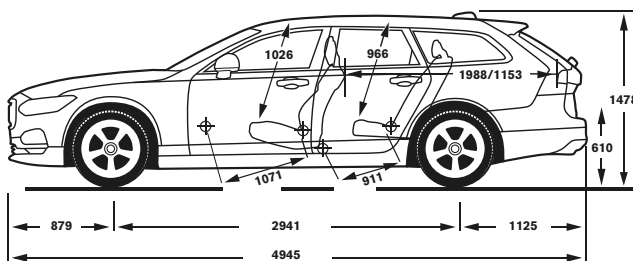
EXTÉRIEUR

Longueur x largeur x hauteur (à vide)	494,5 x 189,0 x 147,8 cm
Empattement	294,1 cm
Voie avant avec 17"-18" / 19" / 20" / 21"	162,8 / 161,8 / 161,7 / 162,3 cm
Voie arrière avec 17"-18" / 19" / 20" / 21"	162,9 / 161,9 / 161,8 / 162,4 cm
Diamètre de braquage entre bordures avec 17"-18" / 19"-21"	11,4 / 11,8 m
Garde au sol (conducteur inclus) / Profondeur de gué	15,0 / 25,0 cm

INTÉRIEUR

Garde au toit avec toit ouvrant avant/arrière	95,9 cm / 95,7 cm
Garde au toit sans toit ouvrant avant/arrière	98,3 cm / 96,6 cm
Espace aux épaules avant/arrière	146,0 / 142,0 cm
Espace aux jambes avant/arrière	107,1 / 91,1 cm
Longueur compartiment à bagages sièges arrière-hayon min./max.	89,0 / 115,3 cm
Longueur compartiment à bagages sièges avant-hayon min./max.	181,2 / 198,8 cm
Hauteur compartiment à bagages	75,9 cm
Hauteur de levage	61,0 cm
Largeur compartiment à bagages entre logements de roues	110,0 cm
Largeur ouverture hayon min./max.	88,0 / 116,2 cm

* Essais de consommation et d'émissions effectués dans des conditions contrôlées par un organisme de contrôle agréé suivant la World Harmonised Light Vehicle Test Procedure (procédure d'essai mondiale harmonisée pour les voitures particulières et les véhicules utilitaires légers, la "WLTP") (norme d'émissions EURO 6d(TEMP)), une nouvelle procédure d'essai plus réaliste afin de mesurer la consommation de carburant et les émissions de CO₂ de la voiture. La WLTP remplace la procédure d'essai New European Driving Cycle (nouveau cycle de conduite européen, la "NEDC") et tient compte des options et de certains accessoires de la voiture qui ont un impact sur le poids et l'aérodynamique de la voiture. De par des conditions d'essai plus réalistes, la consommation de carburant et les émissions de CO₂ mesurées selon la WLTP sont dans de nombreux cas plus élevées que celles mesurées selon la NEDC. Outre l'efficacité en carburant, le comportement de conduite et d'autres facteurs non techniques peuvent également conduire à une consommation en carburant et des émissions de CO₂ de la voiture plus élevées dans la pratique. Jusqu'à fin 2020, une période de transition durant laquelle la valeur WLTP est transformée en valeur NEDC corrélée (NEDC 2.0) est en vigueur. Dans la NEDC 2.0, seule la résistance au roulement des pneus est toutefois prise en compte, et non pas les options et accessoires. Les émissions de CO₂ sont affichées dans une fourchette de valeurs aussi bien en NEDC 2.0 qu'en WLTP : NEDC 2.0 en fonction de la classe des pneus (A ou B) et WLTP avec valeur la plus basse possible et la plus élevée possible en fonction des options et accessoires choisis, à savoir un équipement standard (la plus basse) par rapport à un équipement full-option (la plus élevée). Composez vous-même votre voiture sur www.volvocars.com/fr-be/configurateur ou contactez votre distributeur Volvo pour connaître la valeur d'émissions de CO₂ exacte (NEDC 2.0 et WLTP) de la Volvo de votre choix.



SPÉCIFICATIONS TECHNIQUES V90 CROSS COUNTRY

MOTEUR	B5 AWD Geartronic	B6 AWD Geartronic
Code moteur	B420T2 (L1)	B420T (06)
Type moteur	Mild hybrid essence	Mild hybrid essence
Batterie moteur électrique	Lithium-ion 48V	Lithium-ion 48V
Capacité énergétique de la batterie (nominale)	0,4 kWh	0,4 kWh
Puissance max. kW/ch/tpm	184/250/5400-5700 + 10/14/3000	220/300/5400 + 10/14/3000
Couple max. Nm/tpm	350/1800-4800 + 40/2250	420/2100-4800 + 40/2250
Cylindres/soupapes/ch fiscaux	4 cylindres en ligne/16/11	4 cylindres en ligne/16/11
Suralimentation	Turbo & Alternateur-démarrateur 48V	Turbo, E-charger & Alternateur-démarrateur 48V
Cylindrée (cc)	1969	1969
Alésage & course (mm)	82 x 93,2	82 x 93,2
Taux de compression	10,5:1	9,0:1
Norme d'émissions	EURO 6d	EURO 6d
TRANSMISSION		
Motricité	Quatre roues	Quatre roues
Boîte de vitesses	Automatique Geartronic 8 rapports	Automatique Geartronic 8 rapports
PERFORMANCES		
Accélération 0-100 km/h (sec)	7,4	6,4
Vitesse de pointe (km/h)	180	180
ÉMISSIONS ET CONSOMMATION SELON NEDC 2.0 *		
Consommation de carburant (urbaine) l/100 km	8,5 (A) / 8,6 (B)	9,2 (A) / 9,1 (B)
Consommation de carburant (extra-urbaine) l/100 km	5,6 (A) / 5,7 (B)	5,9 (A) / 6,0 (B)
Consommation de carburant (combinée) l/100 km	6,7 (A) / 6,8 (B)	7,1
Émissions de CO ₂ (combinées) g/km	151 (A) / 154 (B)	161 (A) / 162 (B)
ÉMISSIONS ET CONSOMMATION SELON WLTP *		
Consommation de carburant (vitesse lente) l/100 km	10,8 - 11,3	11,5 - 12,1
Consommation de carburant (vitesse moyenne) l/100 km	7,3 - 8,0	7,8 - 8,5
Consommation de carburant (vitesse rapide) l/100 km	6,3 - 7,0	6,7 - 7,5
Consommation de carburant (vitesse très rapide) l/100 km	7,4 - 8,4	7,8 - 8,8
Consommation de carburant (combinée) l/100 km	7,7 - 8,3	8,2 - 8,8
Émissions de CO ₂ (vitesse lente) g/km	245 - 256	260 - 272
Émissions de CO ₂ (vitesse moyenne) g/km	166 - 182	175 - 191
Émissions de CO ₂ (vitesse rapide) g/km	143 - 159	152 - 170
Émissions de CO ₂ (vitesse très rapide) g/km	167 - 191	175 - 199
Émissions de CO ₂ (combinées) g/km	175 - 188	184 - 198
POIDS ET MESURES		
Poids à vide (kg)	1.855	1.871
Masse du véhicule en ordre de marche (kg)	1.925	1.941
Masse en charge maximale techniquement admissible (kg)	2.430	2.450
Masse tractable maximale freinée/non freinée (kg)	2.400/750	2.400/750
Charge maximale admissible sur le toit (kg)	100	100
Volume de chargement total avec dossier de banquette rabattu ISO V214-1 (V209 inclus) (litres)	1.486	1.486
Volume de chargement compartiment à bagages ISO V214-2 (V209 inclus) (litres)	683	683
Volume de chargement sous cache-bagages ISO V211-2 (V209 inclus) (litres)	520	520
Volume de chargement sous plancher de coffre (avec/sans roue de secours) ISO V209 (litres)	22/24	22/24
Capacité du réservoir à carburant (litres)	71	71
Capacité du réservoir à Adblue (litres)	-	-

DIMENSIONS

EXTÉRIEUR

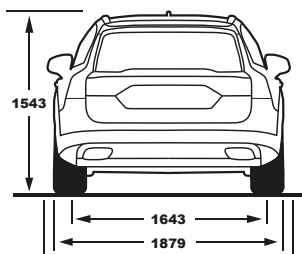
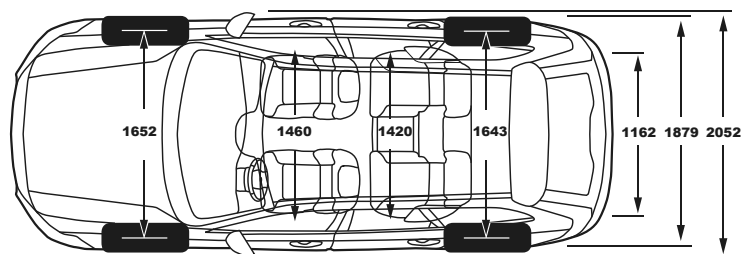
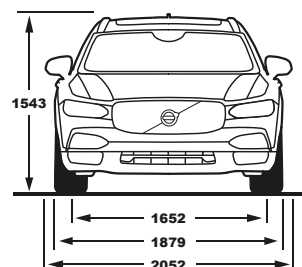
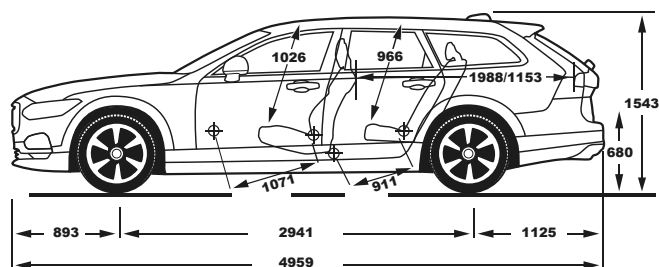
Longueur x largeur x hauteur (à vide)	495,9 x 190,3 x 154,3 cm
Empattement	294,1 cm
Voie avant avec 18"-19" / 20"-21"	165,2 / 165,5 cm
Voie arrière avec 18"-19" / 20"-21"	164,3 / 164,5 cm
Diamètre de braquage entre bordures	11,6 m
Garde au sol (conducteur inclus) / Profondeur de quai	21,0 / 30,0 cm

INTÉRIEUR

Garde au toit avec toit ouvrant avant/arrière	95,9 cm / 95,7 cm
Garde au toit sans toit ouvrant avant/arrière	98,3 cm / 96,6 cm
Espace aux épaules avant/arrière	146,0 / 142,0 cm
Espace aux jambes avant/arrière	107,1 / 91,1 cm
Longueur compartiment à bagages sièges arrière-hayon min./max.	89,0 / 115,3 cm
Longueur compartiment à bagages sièges avant-hayon min./max.	181,2 / 198,8 cm
Hauteur compartiment à bagages	75,9 cm
Hauteur de levage	68,0 cm
Largeur compartiment à bagages entre logements de roues	110,0 cm
Largeur ouverture hayon min./max.	88,0 / 116,2 cm

* Essais de consommation et d'émissions effectués dans des conditions contrôlées par un organisme de contrôle agréé suivant la World Harmonised Light Vehicle Test Procedure (procédure d'essai mondiale harmonisée pour les voitures particulières et les véhicules utilitaires légers, la "WLTP") (norme d'émissions EURO 6d(TEMP)), une nouvelle procédure d'essai plus réaliste afin de mesurer la consommation de carburant et les émissions de CO₂ de la voiture. La WLTP remplace la procédure d'essai New European Driving Cycle (nouveau cycle de conduite européen, la "NEDC") et tient compte des options et de certains accessoires de la voiture qui ont un impact sur le poids et l'aérodynamique de la voiture. De par des conditions d'essai plus réalistes, la consommation de carburant et les émissions de CO₂ mesurées selon la WLTP sont dans de nombreux cas plus élevées que celles mesurées selon la NEDC. Outre l'efficacité en carburant, le comportement de conduite et d'autres facteurs non techniques peuvent également conduire à une consommation en carburant et des émissions de CO₂ de la voiture plus élevées dans la pratique. Jusque fin 2020, une période de transition durant laquelle la valeur WLTP est transformée en valeur NEDC corrélée (NEDC 2.0) est en vigueur. Dans la NEDC 2.0, seule la résistance au roulement des pneus est toutefois prise en compte, et non pas les options et accessoires. Les émissions de CO₂ sont affichées dans une fourchette de valeurs aussi bien en NEDC 2.0 qu'en WLTP : NEDC 2.0 en fonction de la classe des pneus (A ou B) et WLTP avec valeur la plus basse possible et la plus élevée possible en fonction des options et accessoires choisis, à savoir un équipement standard (la plus basse) par rapport à un équipement full-option (la plus élevée). Composez vous-même votre voiture sur www.volvocars.com/fr-be/configurateur ou contactez votre distributeur Volvo pour connaître la valeur d'émissions de CO₂ exacte (NEDC 2.0 et WLTP) de la Volvo de votre choix.

MOTEUR	B4 AWD Geartronic	B5 AWD Geartronic
Code moteur	D420T8 (K5)	D420T2 (K2)
Type moteur	Mild hybrid diesel	Mild hybrid diesel
Batterie moteur électrique	Lithium-ion 48V	Lithium-ion 48V
Capacité énergétique de la batterie (nominale)	0,4 kWh	0,4 kWh
Puissance max. kW/ch/tpm	145/197/4000 + 10/14/3000	173/235/4000
Couple max. Nm/tpm	420/1750-2750	480/1750-2250
Cylindres/soupapes/ch fiscaux	4 cylindres en ligne/16/11	4 cylindres en ligne/16/11
Suralimentation	Twin Turbo & Alternateur-démarrateur 48V	Twin Turbo & Alternateur-démarrateur 48V
Cylindrée (cc)	1969	1969
Alésage & course (mm)	82 x 93,2	82 x 93,2
Taux de compression	15,8:1	15,8:1
Norme d'émissions	EURO 6d	EURO 6d
TRANSMISSION		
Motricité	Quatre roues	Quatre roues
Boîte de vitesses	Automatique Geartronic 8 rapports	Automatique Geartronic 8 rapports
PERFORMANCES		
Accélération 0-100 km/h (sec)	8.8	7.5
Vitesse de pointe (km/h)	180	180
ÉMISSIONS ET CONSOMMATION SELON NEDC 2.0 *		
Consommation de carburant (urbaine) l/100 km	6,2 (A) / 6,5 (B)	6,2 (A) / 6,5 (B)
Consommation de carburant (extra-urbaine) l/100 km	4,8 (A) / 4,9 (B)	4,8 (A) / 4,9 (B)
Consommation de carburant (combinée) l/100 km	5,3 (A) / 5,5 (B)	5,3 (A) / 5,5 (B)
Émissions de CO ₂ (combinées) g/km	140 (A) / 144 (B)	140 (A) / 144 (B)
ÉMISSIONS ET CONSOMMATION SELON WLTP *		
Consommation de carburant (vitesse lente) l/100 km	7,8-8,4	7,8-8,4
Consommation de carburant (vitesse moyenne) l/100 km	6,1-7,0	6,1-7,0
Consommation de carburant (vitesse rapide) l/100 km	5,3-5,8	5,3-5,8
Consommation de carburant (vitesse très rapide) l/100 km	6,1-7,1	6,1-7,1
Consommation de carburant (combinée) l/100 km	6,3 - 6,5	6,3 - 6,5
Émissions de CO ₂ (vitesse lente) g/km	205 - 220	205 - 220
Émissions de CO ₂ (vitesse moyenne) g/km	160 - 180	160 - 180
Émissions de CO ₂ (vitesse rapide) g/km	138 - 152	138 - 152
Émissions de CO ₂ (vitesse très rapide) g/km	159 - 185	159 - 185
Émissions de CO ₂ (combinées) g/km	164 - 179	164 - 179
POIDS ET MESURES		
Poids à vide (kg)	1909	1912
Masse du véhicule en ordre de marche (kg)	1979	1982
Masse en charge maximale techniquement admissible (kg)	2510	2510
Masse tractable maximale freinée/non freinée (kg)	2.400/750	2.400/750
Charge maximale admissible sur le toit (kg)	100	100
Volume de chargement total avec dossier de banquette rabattu ISO V214-1 (V209 inclus) (litres)	1.486	1.486
Volume de chargement compartiment à bagages ISO V214-2 (V209 inclus) (litres)	683	683
Volume de chargement sous cache-bagages ISO V211-2 (V209 inclus) (litres)	520	520
Volume de chargement sous plancher de coffre (avec/sans roue de secours) ISO V209 (litres)	22/24	22/24
Capacité du réservoir à carburant (litres)	71	71
Capacité du réservoir à Adblue (litres)	11,5	11,5



V O L V O

Attention : Certaines informations de cette brochure peuvent être erronées suite à des adaptations dans les spécifications du produit effectuées après la mise sous presse de la brochure, comme notamment les émissions de CO₂ et les données de consommation. Certains équipements, options ou accessoires, décrits ou représentés peuvent être obtenus contre supplément. Avant de commander, demandez à votre distributeur Volvo les informations les plus récentes. Le fabricant se réserve le droit d'effectuer à tout moment et sans notification des modifications au niveau des prix, des couleurs, des matériaux, des spécifications et des modèles. Tous les prix (catalogue) indiqués dans cette brochure sont des prix de revente recommandés.

Accessoires : Prix recommandés pour les accessoires valables jusqu'au 28 février 2021. TVA de 21% incluse et sous réserve de fautes d'impression ou d'erreurs. Les prix concernant les accessoires s'entendent toujours montage inclus (sauf mention contraire) et Recupel (si d'application). Les prix recommandés concernant les roues et les pneus s'entendent toujours taxes Recytyre incluses, mais montage non-compris. Sous réserve de modifications au niveau des spécifications et des prix sans notification préalable. Les images reproduites sont présentées à titre indicatif et peuvent différer du produit réel.

Davantage d'informations, de spécifications et de conditions relatives à nos Volvo Car Extended Services sur volvocars.be/extendedservices-fr et dans les brochures respectives pour Volvo Assistance et Volvo Assistance*, Volvo Car Extended Warranty (contrat de garantie DAY 1 : peut être conclu jusqu'à 30 jours après le début de la garantie d'usine) et Total Service Plan. Document non contraignant, sous réserve de changements au niveau des spécifications et prix sans communication préalable.

VOLVOCARS.BE
2020 - V05.MY21
Imprimée en Belgique 2020.



Informations environnementales [AR 19/03/2004] : tout conducteur Volvo qui se respecte donne priorité à la sécurité.

E.R./Siège Social : Volvo Car Gent SA, Avenue John Kennedy 25, B-9000 Gand - Siège d'exploitation : Volvo Car Belux - TVA : BE 0420.383.548

