


V O L V O



MADE BY
SWEDEN | BUILT IN
BELGIUM

VOLVO XC40



SENSUS

Nous avons voulu que l'interaction avec la Volvo XC40 soit aussi naturelle, intuitive et humaine que possible. Au cœur de cette stratégie se trouve "Sensus", notre démarche signée Volvo consistant à vous permettre de communiquer instinctivement et de manière unique avec votre véhicule, mais aussi de vous connecter à l'univers numérique. De plus, nous avons doté la XC40 de la commande vocale pour les fonctions les plus courantes : sélectionnez tout simplement le menu souhaité et adressez-vous à votre XC40 comme si vous parliez à un humain. Ajoutez-y Volvo On Call, et la connexion entre vous et votre véhicule sera inédite, tout comme le sera celle entre votre véhicule et le monde extérieur.

INTELLISAFE

En 1927, nos fondateurs Assar Gabrielsson et Gustaf Larson ont décidé de produire des voitures solides qui soient de taille pour affronter les routes de campagne suédoises. Mais, construire des voitures qui ne soient que robustes, ça ne leur suffisait pas. Ils avaient une vision : « Les voitures sont conduites par des personnes. C'est pourquoi, chez Volvo, le principe directeur derrière tout ce que nous faisons est, et doit rester, la sécurité ». La XC40 est équipée de série d'un arsenal de technologies de sécurité intuitives. Lors de vos trajets quotidiens, elles vous assistent, elles garantissent votre protection en cas d'accident, mais surtout, elles permettent d'éviter ou d'atténuer les collisions. Cette approche de la sécurité, nous l'avons baptisée IntelliSafe. Nous savons que les propriétaires de la XC40 sont des amoureux du volant, mais, sur des routes de plus en plus fréquentées, nul n'est à l'abri des erreurs des autres. C'est pour cette raison qu'IntelliSafe intègre des technologies résolument intelligentes comme le City Safety ou le Collision Warning avec Full Auto Brake, Pedestrian Detection, Cyclist Detection et Large Animal Detection, Lane Keeping Aid avec Run-off Road Mitigation, Oncoming Lane Mitigation et Driver Alert Control. Dans un confort total et en toute sécurité. Voilà ce qu'est Intellisafe.

RECHARGED

Volvo Cars apporte une nouvelle dimension à la sécurité. Car la sécurité ne va-t-elle pas bien au-delà de la sécurité routière ? L'évolution dans un climat sûr n'est-elle pas au moins aussi importante ? Nous nous engageons à protéger dès à présent non seulement les personnes qui conduisent nos voitures et leurs proches, mais aussi la planète et donc leur avenir. Pour ce faire, nous allons adopter une nouvelle approche dans notre entreprise, pour nos activités et tout ce que nous entreprenons. Nous allons les « recharger ». Nous ambitionnons de devenir une entreprise climatiquement neutre d'ici 2040, en adaptant radicalement nos activités. Comme étape intermédiaire, nous nous engageons à réduire nos émissions de CO₂ de 40 % par rapport à 2018, d'ici 2025, en limitant les émissions de nos voitures par le biais d'une stratégie d'électrification claire, mais aussi en tenant compte de l'empreinte carbone dans l'ensemble du cycle de production. Nous contribuerons ainsi à la réduction des émissions de CO₂ et à la création d'un environnement plus sûr.

VOLVO ASSISTANCE⁺

Grâce à Volvo Assistance⁺, en tant que conducteur Volvo, vous avez toujours droit à une assistance rapide et efficace en cas de panne ou d'accident, quelles que soient les circonstances. Notre service Volvo Assistance⁺ unique vous vient en aide à vous et à vos passagers 24 heures sur 24, 365 jours par an dans presque toute l'Europe. Volvo Assistance⁺ est incluse lors de l'achat de votre nouvelle Volvo et, en plus de vous garantir une assistance dépannage chez vous ou en chemin, elle vous garantit également mobilité et flexibilité. Vous conservez toujours votre mobilité et avez par ailleurs droit à un large éventail de services complémentaires. Ainsi, vous n'avez pas à vous inquiéter au sujet de la poursuite de votre route, que vous partiez en vacances ou deviez effectuer vos déplacements quotidiens. Volvo Assistance⁺ est activée lorsque vous allez chercher votre nouvelle voiture et est valable 3 ans à compter de ce jour. Combinez Volvo Assistance⁺ avec Volvo Car Extended Warranty ou Total Service Plan pour une tranquillité totale. Votre distributeur vous informera volontiers.

p 3	Offre Volvo XC40
p 4-5	Équipement de série XC40 Momentum Core
p 6-9	Niveaux d'équipements
p 10-11	Jantes
p 12	Extérieur
p 13	Intérieur
p 14-17	Packs d'options et d'accessoires
p 18	Options
p 19	Polestar Engineered Optimisation
p 20-21	Accessoires et Extended Services
p 22-27	Spécifications techniques

OFFRE VOLVO XC40

	Motorisations	Transmission	Puissance ch/kW	Émissions de CO ₂ WLTP	Émissions de CO ₂ NEDC 2.0	Prix catalogue € hors TVA	Prix catalogue € TVA incl.
VOLVO XC40							
MOMENTUM CORE							
Essence	T2	Manuelle à 6 rapports	129/95	158-173	142-146	25.041,32	30.300
Essence	T2	Geartronic à 8 rapports	129/95	166-179	147-151	26.735,54	32.350
Essence	T3	Manuelle à 6 rapports	163/120	158-173	142-146	26.487,60	32.050
Essence	T3	Geartronic à 8 rapports	163/120	165-179	147-151	28.223,14	34.150
Diesel*	D3	Manuelle à 6 rapports	150/110	143-154	127-130	28.760,33	34.800
Diesel*	D3	Geartronic à 8 rapports	150/110	156-165	131-134	30.495,87	36.900
MOMENTUM PRO							
Essence	T2	Manuelle à 6 rapports	129/95	158-173	142-146	27.975,21	33.850
Essence	T2	Geartronic à 8 rapports	129/95	166-179	147-151	29.669,42	35.900
Essence	T3	Manuelle à 6 rapports	163/120	158-173	142-146	29.421,49	35.600
Essence	T3	Geartronic à 8 rapports	163/120	165-179	147-151	31.157,02	37.700
Mild hybrid essence	B4	Geartronic à 8 rapports	197/145	162-175	144-151	35.041,32	42.400
Diesel*	D3	Manuelle à 6 rapports	150/110	143-154	127-130	31.694,21	38.350
Diesel*	D3	Geartronic à 8 rapports	150/110	156-165	131-134	33.429,75	40.450
Diesel*	D3 AWD	Geartronic à 8 rapports	150/110	165-173	141-144	35.123,97	42.500
Diesel*	D4 AWD	Geartronic à 8 rapports	190/140	167-185	131-135	37.603,31	45.500
INSCRIPTION EXPRESSION							
Plug-in hybrid essence	Recharge T4	DCT à 7 rapports	211/155	47-57	41-45	38.661,16	46.780
Plug-in hybrid essence	Recharge T5	DCT à 7 rapports	262/192	47-57	41-45	39.570,25	47.880
INSCRIPTION							
Plug-in hybrid essence	Recharge T4	DCT à 7 rapports	211/155	47-57	41-45	41.016,53	49.630
Plug-in hybrid essence	Recharge T5	DCT à 7 rapports	262/192	47-57	41-45	41.925,62	50.730
Essence	T2	Manuelle à 6 rapports	129/95	158-173	142-146	30.041,32	36.350
Essence	T2	Geartronic à 8 rapports	129/95	166-179	147-151	31.735,54	38.400
Essence	T3	Manuelle à 6 rapports	163/120	158-173	142-146	31.487,60	38.100
Essence	T3	Geartronic à 8 rapports	163/120	165-179	147-151	33.223,14	40.200
Mild hybrid essence	B4	Geartronic à 8 rapports	197/145	162-175	144-151	37.107,44	44.900
Mild hybrid essence	B4 AWD	Geartronic à 8 rapports	197/145	174-186	147-151	38.801,65	46.950
Mild hybrid essence	B5 AWD	Geartronic à 8 rapports	250/184	174-186	147-151	41.735,54	50.500
Diesel*	D3	Manuelle à 6 rapports	150/110	143-154	127-130	33.760,33	40.850
Diesel*	D3	Geartronic à 8 rapports	150/110	156-165	131-134	35.495,87	42.950
Diesel*	D3 AWD	Geartronic à 8 rapports	150/110	165-173	141-144	37.190,08	45.000
Diesel*	D4 AWD	Geartronic à 8 rapports	190/140	167-185	131-135	39.669,42	48.000
R-DESIGN							
Plug-in hybrid essence	Recharge T4	DCT à 7 rapports	211/155	47-57	41-45	41.347,11	50.030
Plug-in hybrid essence	Recharge T5	DCT à 7 rapports	262/192	47-57	41-45	42.256,20	51.130
Essence	T2	Manuelle à 6 rapports	129/95	158-173	142-146	30.289,26	36.650
Essence	T2	Geartronic à 8 rapports	129/95	166-179	147-151	31.983,47	38.700
Essence	T3	Manuelle à 6 rapports	163/120	158-173	142-146	31.735,54	38.400
Essence	T3	Geartronic à 8 rapports	163/120	165-179	147-151	33.471,07	40.500
Mild hybrid essence	B4	Geartronic à 8 rapports	197/145	162-175	144-151	37.355,37	45.200
Mild hybrid essence	B4 AWD	Geartronic à 8 rapports	197/145	174-186	147-151	39.049,59	47.250
Mild hybrid essence	B5 AWD	Geartronic à 8 rapports	250/184	174-186	147-151	41.983,47	50.800
Diesel*	D3	Manuelle à 6 rapports	150/110	143-154	127-130	34.008,26	41.150
Diesel*	D3	Geartronic à 8 rapports	150/110	156-165	131-134	35.743,80	43.250
Diesel*	D3 AWD	Geartronic à 8 rapports	150/110	165-173	141-144	37.438,02	45.300
Diesel*	D4 AWD	Geartronic à 8 rapports	190/140	167-185	131-135	39.917,36	48.300

* Uniquement de stock

La Volvo XC40 a été homologuée suivant la World Harmonised Light Vehicle Test Procedure (procédure d'essai mondiale harmonisée pour les voitures particulières et les véhicules utilitaires légers, la "WLTP"), une nouvelle procédure d'essai plus réaliste afin de mesurer la consommation de carburant et les émissions de CO₂ de la voiture. La WLTP remplace la procédure d'essai New European Driving Cycle (nouveau cycle de conduite européen, la "NEDC") et tient compte des options et de certains accessoires de la voiture qui ont un impact sur le poids et l'aérodynamique de la voiture. De par des conditions d'essai plus réalistes, la consommation de carburant et les émissions de CO₂ mesurées selon la WLTP sont dans de nombreux cas plus élevées que celles mesurées selon la NEDC. Jusque fin 2020, une période de transition durant laquelle la valeur WLTP est transformée en valeur NEDC corrélée (NEDC 2.0) est en vigueur. Dans la NEDC 2.0, seule la résistance au roulement des pneus est toutefois prise en compte, et non pas les options et accessoires. Composez vous-même votre voiture sur www.volvocars.com/fr-be/configurateur ou contactez votre distributeur Volvo pour connaître la valeur d'émissions de CO₂ (NEDC 2.0 et WLTP) exacte de la Volvo XC40 de votre choix.

ÉQUIPEMENTS DE SÉRIE XC40 MOMENTUM CORE

MOMENTUM CORE	Prix catalogue € hors TVA	Prix catalogue € TVA incl.	Recharge T4	Recharge T5	T2	T3	B4	B4 AWD	B5 AWD	D3*	D3 AWD*	D4 AWD*
	0,00	0	-	-	S	S	-	-	-	S	-	-



XC40 T2 Momentum Core dans la couleur Solid Black, équipée des jantes en alliage léger de 17" à 5 branches Silver

LA SÉCURITÉ - INTELLISAFE

Contrôle de la stabilité et de la traction : Electronic Stability Control (ESC) incluant Active Yaw Control, Understeer Control Logic, Advanced Stability Control, Roll Stability Control, Driver Steering Recommendation, Mode Sport, Dynamic Torque Vectoring, Trailer Stability Assist (en combinaison avec le crochet d'attelage) et Hill Descent Control (uniquement avec les quatre roues motrices AWD) | Traction Control (TC) incluant Corner Traction Control avec Torque Vectoring | Spin Control incluant Engine Drag Control.

Lane Keeping Aid : assistant de sortie de voie (actif entre 65 et 180 km/h) incluant Run-off Road Mitigation : protection anti-sortie de route avec assistance de direction et intervention du freinage (actif entre 65 et 140 km/h)

Oncoming Lane Mitigation : aide le conducteur à éviter les collisions avec des véhicules arrivant en sens inverse, en ajustant automatiquement la direction

Driver Alert Control (DAC) : système de détection et d'avertissement de fatigue

Technologie Connected Safety, incluant Slippery Road Alert et Hazard Light Alert

Freinage automatique après une collision

Système de surveillance de la pression des pneus iTPMS (indirect Tyre Pressure Monitoring System)

Système City Safety : aide le conducteur à éviter ou atténuer des collisions avec d'autres véhicules (aussi ceux venant d'en face aux carrefours), des cyclistes, des piétons et de gros animaux (actif jusqu'à une différence de vitesse de 50 km/h, aussi dans l'obscurité), incluant l'assistance au freinage active

Structure ultra résistante de l'habitacle et du toit réalisée en acier au bore

Colonne de direction rétractable

Déverrouillage automatique après une collision

Ceintures de sécurité avec ajustement de la hauteur à l'avant et avec prétensionneurs et limiteur de force à l'avant et à l'arrière

Airbags frontaux incluant l'airbag genoux conducteur, des airbags latéraux SIPS® et des rideaux gonflables

WHIPS® (Whiplash Injury Protection System) : système de protection contre les blessures dues au coup du lapin grâce aux sièges équipés de dossiers, assises et appuie-tête qui absorbent l'énergie

Brake Pedal Release : relâchement automatique de la pédale de frein en cas d'accident par le biais d'un dispositif pyrotechnique afin d'atténuer les blessures aux pieds, aux jambes et au dos

Feux stop d'urgence

Sécurité enfant sur les portes arrière à commande manuelle

Points d'ancrage Isofix pour les places aux extrémités de la banquette arrière

Commutateur pour activer/désactiver l'airbag passager

AIDE AU CONDUCTEUR

Road Sign Information (RSI) avec Speed Limiter : affichage des informations des panneaux de signalisation routière avec avertissement d'excès de vitesse et limiteur automatique de vitesse

SÉCURITÉ PERSONNELLE & FACILITÉ D'UTILISATION

Keyless Start : démarrage du moteur sans clé

Frein de stationnement à commande électrique avec fonctions Auto Hold (frein automatique à l'arrêt) et Hill Start Assist (aide au démarrage en côte ou en pente)

Éclairage d'approche à l'extérieur et à l'intérieur, activé lorsque le véhicule est déverrouillé

Éclairage de sécurité Follow Me Home

Verrouillage centralisé à l'aide de la télécommande, verrouillage des portes automatique > 7 km/h (à activer par le biais du menu) et déverrouillage automatique en cas d'accident

Fermeture confort : verrouillage/déverrouillage et fermeture/ouverture simultanés de toutes les portes et fenêtres, ainsi que du toit ouvrant optionnel

Immobilisateur

Deux télécommandes, dont une "Care Key" qui permet de régler une vitesse maximale inférieure (<180 km/h) de la voiture

Kit de réparation de pneus

CLIMATISATION

Système de climatisation automatique à contrôle électronique à une zone, avec capteur d'humidité, fonction de recirculation de l'air et filtre à pollen

Clean Zone : système d'amélioration de la qualité de l'air dans l'habitacle IAQS (Interior Air Quality System) avec filtre actif

Fonction de pré-ventilation et post-climatisation de l'habitacle lorsque le moteur est éteint

Essuie-glace avant avec gicleurs de lave-glace intégrés

Capteur de pluie avec niveau de sensibilité réglable

INTÉRIEUR

Sièges confort à l'avant avec réglage manuel de la hauteur et de la longueur

Coussin d'assise du siège conducteur à inclinaison réglable

Sellerie en textile

Sièges arrière avec dossier rabattable en deux parties 60/40

Console centrale avant Charcoal avec accoudoir et grand compartiment de rangement, deux porte-gobelets et deux compartiments de rangement ouverts

Incrustations en Charcoal 'City Map' dans le tableau de bord et les portes

Tapis de sol en textile à l'avant et à l'arrière

Éclairage intérieur incluant miroir de courtoisie éclairé côté conducteur, liseuses à l'avant et éclairage du compartiment à bagages

* Uniquement de stock

S = De série | - = Non disponible

ÉQUIPEMENTS DE SÉRIE XC40 MOMENTUM CORE

Volant gainé de cuir noir réglable en hauteur et en profondeur

Pommeau de levier de vitesses gainé de cuir

Rétroviseur intérieur avec fonction anti-éblouissement à commande manuelle

Prise 12V dans le compartiment à bagages

Écran conducteur numérique et adaptatif de 12,3 pouces avec différents modes d'affichage

Cruise control (régulateur de vitesse) avec limiteur de vitesse

POLYVALENCE

Bacs de portes avant très spacieux

Porte-cartes (carte de banque, carte carburant, etc.) dans le tableau de bord et à l'arrière du pare-soleil du côté conducteur

2 connexions USB-C à l'arrière de la console centrale

Plancher de chargement entièrement plat lorsque le dossier de la banquette est rabattu

Cache-bagages rigide et amovible pouvant être rangé sous le plancher du compartiment à bagages

Espace de rangement sous le plancher du compartiment à bagages

Quatre fixe-sacs à provisions et quatre oeillets de retenue de charge rabattables dans le compartiment à bagages

MULTIMÉDIA & CONNECTIVITÉ

Volvo On Call : service d'assistance intégré avec fonction E-Call et service SOS d'aide pour les situations d'urgence | Service On Call pour assistance routière via Volvo Assistance | Services confort via l'app Volvo On Call pour smartphone : (dé)verrouiller et retrouver la voiture, envoyer la destination au système de navigation, journal de bord du véhicule, consulter le tableau de bord, recevoir les avertissements, alerte en cas d'intrusion, programmation/activation du chauffage de stationnement (si en combinaison avec Winter Pro Pack et uniquement avec boîte automatique) | Fonction hotspot Wi-Fi grâce au lecteur de carte SIM intégré et à l'antenne de toit 4G | Abonnement de 3 ans inclus

Volvo Sensus Connect : écran tactile central 9" pour commander la climatisation, le système audio, les services Internet, les applications, le menu de la voiture et la navigation (en option). Fonctionnalité de commande vocale étendue et partage de connexion via 4G, Wi-Fi ou Bluetooth®

Système audio Performance avec radio RDS, radio Internet, connexion USB-A, 3 haut-parleurs (2 full-range à l'avant, 1 air woofer sous le pare-brise) et amplificateur Performance 80W

Système de téléphonie mains libres Bluetooth® et streaming audio

Applications préinstallées (fonctionnalité via partage de connexion) : Spotify, HERE internet maps & local search, TuneIn, Storytel, Stitcher, Yelp, Glympse, Wiki Locations, Park & Pay, Connected Service Booking, manuel de conduite numérique

Commandes intégrées au volant pour l'écran conducteur, le régulateur de vitesse, l'audio, le téléphone, le système de navigation optionnel et les commandes vocales

DAB+ (Digital Audio Broadcasting)

EXTÉRIEUR

Phares LED avec feux de jour en forme de T intégrés, réglage automatique de la hauteur, Active High Beam (basculement automatique entre feux de croisement et feux de route) et Volvo Safety Lights (allumage automatique des feux de croisement)

Jantes en alliage 17" à 5 branches Silver avec pneus 235/60 R17 V classe A

Châssis Dynamic

Calandre avec contour chromé et lamelles verticales en anthracite

Plaques de protection décoratives avant et arrière en finition Classic Black

Sortie(s) d'échappement invisible(s)

Passages de roues et pièces de carrosserie inférieures en plastique Matt Black

Rétroviseurs extérieurs chauffants et rabattables électriquement avec coque assortie à la carrosserie et clignotant LED intégré

Contour des vitres latérales noir

Rails de toit noirs intégrés

Spoiler de toit

Aide au stationnement Park Assist à l'arrière

Emblème moteur



NIVEAUX D'ÉQUIPEMENTS

MOMENTUM PRO	Prix catalogue € hors TVA	Prix catalogue € TVA incl.	Recharge T4	Recharge T5	T2	T3	B4	B4 AWD	B5 AWD	D3*	D3 AWD*	D4 AWD*
(Comprend l'équipement XC40 Momentum Core complété par l'équipement XC40 Momentum Pro spécifique)	2.933,88	3.550	–	–	O	O	S	–	–	O	S	S



XC40 T2 Momentum Pro dans la couleur optionnelle Fusion Red Metallic, équipée de jantes en alliage léger de 18" à 5 branches Silver

INTÉRIEUR MOMENTUM PRO

Système de navigation Sensus offrant un accès à un large éventail de services : Navigation en 3D | Info trafic via TMC et info trafic étendu et en temps réel via RTTI (Real Time Traffic Information, nécessite une connexion à Internet via smartphone) | Cartographie de l'Europe de l'Ouest sur disque dur | Mises à jour des cartes gratuites tout au long de la vie | Reconnaissance vocale et apps supplémentaires

Intégration pour smartphone (Apple CarPlay® et Android Auto®), avec deux connexions USB à l'avant comprises | Accès à des apps de développeurs tiers comme Spotify®, Waze®, Google Maps® et WhatsApp®

Système audio High Performance avec radio RDS, radio Internet, connexion USB-A, 8 haut-parleurs (1 full-range et 1 air woofer sous le pare-brise, 2 tweeters à l'avant et 4 mid-range avant et arrière) et amplificateur High Performance 250W

Drive Modes : cinq modes de conduite proposant différents paramètres pour le moteur, la boîte de vitesses automatique optionnelle, la transmission intégrale optionnelle, la direction assistée, les freins et le contrôle de la stabilité

Système de climatisation automatique à contrôle électronique à double zone avec buses de ventilation à l'arrière, capteur d'humidité, fonction de recirculation de l'air et filtre à pollen

Incrustations en aluminium Urban Grid dans le tableau de bord et les portes

Éclairage intérieur Plus, incluant miroirs de courtoisie éclairés avant, éclairage d'ambiance à l'avant et éclairage de plancher à l'avant

Finition Charcoal de la console centrale et des contours de l'écran central et des buses d'aération avant

Rétroviseur intérieur avec fonction anti-éblouissement automatique

Volant gainé de cuir noir avec incrustation Silk Metal, réglable en hauteur et en profondeur

Crochet pliable dans le couvercle de la boîte à gants pour attacher de petits sacs

Sellerie en textile

Support lombaire avant à commande électrique en 4 positions

Poches de rangement à l'arrière des sièges avant

Bac à déchets amovible avec couvercle dans la console centrale (uniquement pour version avec transmission automatique, pas en combinaison avec les T4/T5)

Sièges arrière avec accoudoir central avec porte-gobelets et trappe pour le chargement d'objets longs

Séparateur de charge moulé sous le plancher du compartiment à bagages entre l'espace de rangement et le compartiment du kit de réparation/de la roue de secours optionnelle

EXTÉRIEUR MOMENTUM PRO

Keyless Entry : (dé)verrouillage passif, ouverture/fermeture du hayon sans les mains (par un mouvement du pied sous le pare-chocs arrière), éclairage d'entrée LED et éclairage dans les poignées de portes

Hayon à commande électrique

Jantes en alliage 18" à 5 branches Silver avec pneus 235/55 R18 V classe A

Plaques de protection décoratives avant et arrière en finition Glossy Silver

Rails de toit intégrés en aluminium

Rétroviseurs extérieurs avec fonction anti-éblouissement automatique

Phares antibrouillard LED

Emblème AWD à l'arrière (sur D3/D4 AWD Geartronic)

* Uniquement de stock

O = Option | S = De série | – = Non disponible



NIVEAUX D'ÉQUIPEMENTS

INSCRIPTION EXPRESSION

	Prix catalogue € hors TVA	Prix catalogue € TVA incl.	Recharge T4	Recharge T5	T2	T3	B4	B4 AWD	B5 AWD	D3	D3 AWD	D4 AWD
(Équipement de série complémentaire pour les XC40 Recharge Inscription Expression qui vient s'ajouter à l'équipement XC40 Momentum Pro)	0,00	0	S	S	-	-	-	-	-	-	-	-



XC40 Recharge Inscription Expression T5 dans la couleur optionnelle Denim Blue Metallic, équipée de jantes en alliage léger de 18" à 5 branches aéro Glossy Black/Diamond Cut

INTÉRIEUR INSCRIPTION EXPRESSION

Préclimatisation : la climatisation rafraîchit/chauffe l'habitacle à température de confort (n'est disponible que lorsque la voiture est connectée à une prise électrique)

Chauffage de stationnement avec minuterie, pré-ventilation et fonction de maintien du confort climatique (aussi à activer via l'application Volvo On Call)

Drive Modes : cinq modes de conduite (Hybrid, Pure, Off-Road, Power, Individual) proposant différents paramètres pour l'utilisation du moteur électrique et/ou à combustion, la boîte de vitesses automatique, la direction assistée, les freins et le contrôle de la stabilité

Seuils de portes Recharge en aluminium à l'avant

Sac de rangement pour le câble de recharge

EXTÉRIEUR INSCRIPTION EXPRESSION

Jantes en alliage 18" à 5 branches aéro Glossy Black/Diamond Cut avec pneus 235/55 R18 V classe A

Prise de chargement (EVI 2) dans l'aile avant gauche

Câble de recharge 10A avec prise Schuko (pour usage domestique), longueur 7 m

Emblème Recharge en relief sur le montant du toit arrière

Plaques de protection décoratives avant et arrière en finition Glossy Silver

Calandre Inscription noir brillant avec contour chromé et lamelles verticales chromées

Garniture chromée de la partie inférieure des vitres latérales

S = De série | - = Non disponible



NIVEAUX D'ÉQUIPEMENTS

INSCRIPTION	Prix catalogue € hors TVA	Prix catalogue € TVA incl.	Recharge T4	Recharge T5	T2	T3	B4	B4 AWD	B5 AWD	D3*	D3 AWD*	D4 AWD*
(Comprend l'équipement XC40 Momentum Pro/Inscription Expression complété par l'équipement XC40 Inscription spécifique)	5.000,00	6.050	–	–	O	O	–	S	S	O	–	–
	2.355,37	2.850	O	O	–	–	–	S	S	–	–	–
	2.066,12	2.500	–	–	–	–	O	S	S	–	O	O



XC40 Recharge Inscription T5 dans la couleur optionnelle Pebble Grey Metallic, équipée de jantes en alliage léger de 19" à 5 doubles branches Glossy Black/Diamond Cut

INTÉRIEUR INSCRIPTION

Sellerie en cuir Ariane

Sièges avant avec allonge du coussin d'assise à commande manuelle

Incrustations en bois véritable Drift Wood dans le tableau de bord et les portes, incluant l'éclairage d'ambiance du panneau décoratif dans le tableau de bord

Finition High Gloss Black de la console centrale et des contours de l'écran central et des buses d'aération avant (pas avec boîte manuelle)

Tapis de sol Inscription en textile à l'avant et à l'arrière

Seuils de portes en aluminium Volvo (Recharge pour les T4/T5) à l'avant

Pommeau de levier de vitesses en cristal, fait à la main par la verrerie suédoise Orrefors (uniquement avec Geartronic)

Éclairage intérieur Pro (une quantité d'éclairage intérieur très généreuse incluant l'éclairage d'ambiance à l'avant et à l'arrière)

Protection du seuil de chargement en aluminium

EXTÉRIEUR INSCRIPTION

Jantes en alliage 18" à 6 branches Glossy Black/Diamond Cut avec pneus 235/55 R18 V classe A

Jantes en alliage 19" à 5 doubles branches Glossy Black/Diamond cut avec pneus 235/50 R19 V classe A (uniquement sur les T4/T5)

Plaques de protection décoratives avant et arrière en finition Glossy Silver

Calandre Inscription noir brillant avec contour chromé et lamelles verticales chromées

Garniture chromée de la partie inférieure des vitres latérales

Emblème Recharge en relief sur le montant du toit arrière (uniquement sur les T4/T5)

Emblème AWD à l'arrière (sur B4 AWD, B5 AWD, D3 AWD et D4 AWD)

* Uniquement de stock

O = Option | S = De série | – = Non disponible



NIVEAUX D'ÉQUIPEMENTS

R-DESIGN	Prix catalogue € hors TVA	Prix catalogue € TVA incl.	Recharge T4	Recharge T5	T2	T3	B4	B4 AWD	B5 AWD	D3*	D3 AWD*	D4 AWD*
(Comprend l'équipement XC40 Momentum Pro/Inscription Expression complété par l'équipement XC40 R-Design spécifique)	5.247,93	6.350	-	-	O	O	-	-	-	O	-	-
	2.685,95	3.250	O	O	-	-	-	-	-	-	-	-
	2.314,05	2.800	-	-	-	-	O	-	-	-	O	O
	247,93	300	-	-	-	-	O	O	-	-	-	-



XC40 Recharge R-Design T5 dans la couleur optionnelle Bursting Blue Metallic, équipée de jantes en alliage léger optionnelles de 20" à 5 doubles branches Matt Black/Diamond Cut

INTÉRIEUR R-DESIGN

Sellerie en Nubuck/cuir Nappa

Sièges avant avec allonge du coussin d'assise à commande manuelle

Revêtement noir du ciel de toit

Incrustations en aluminium Cutting Edge dans le tableau de bord et les portes, incluant l'éclairage d'ambiance du panneau décoratif dans le tableau de bord

Finition High Gloss Black de la console centrale et des contours de l'écran central et des buses d'aération avant (pas avec boîte manuelle)

Tapis de sol en textile à l'avant et à l'arrière

Seuils de portes en aluminium Volvo (Recharge pour les T4/T5) à l'avant

Pédales sport en aluminium

Volant sport gainé de cuir perforé et avec incrustation Silk Metal

Pommeau de levier de vitesses gainé de cuir avec surpiqûres contrastantes

Éclairage intérieur Pro (une quantité d'éclairage intérieur très généreuse incluant l'éclairage d'ambiance à l'avant et à l'arrière)

EXTÉRIEUR R-DESIGN

Jantes en alliage 18" à 5 doubles branches Matt Black/Diamond Cut avec pneus 235/55 R18 V classe A

Jantes en alliage 19" à 5 doubles branches Matt Black/Diamond Cut avec pneus 235/50 R19 V classe A (uniquement sur les T4/T5)

Châssis Sport (suspension plus ferme et sportive, pas abaissée)

Plaques de protection décoratives avant et arrière en finition Glossy Black

Calandre avec contour Glossy Black et lamelles horizontales Glossy Black

Garniture High Gloss Black de la partie inférieure des vitres latérales

Emblème Recharge en relief sur le montant du toit arrière (uniquement sur les T4/T5)

Toit et coques de rétroviseurs en couleur contrastante Solid Black

Rails de toit intégrés Glossy Black











Emblème AWD à l'arrière (sur B4 AWD, B5 AWD, D3 AWD et D4 AWD)

* Uniquement de stock

O = Option | - = Non disponible






JANTES

		Classe de pneu	Prix catalogue € hors TVA	Prix catalogue € TVA incl.	MOMENTUM CORE	MOMENTUM PRO	INSCRIPTION EXPRESSION	INSCRIPTION	R-DESIGN
JANTES EN ALLIAGE 17"									
	- 17" à 5 branches Silver Pneus 235/60 R17 V	A	0,00	0	●	-	-	-	-
JANTES EN ALLIAGE 18"									
	921 18" à 5 branches Silver Pneus 235/55 R18 V	A	652,89	790	O	●	-	-	-
	- 18" à 6 branches Glossy Black/Diamond Cut Pneus 235/55 R18 V	A	0,00	0	-	-	-	●/ -T4/T5	-
	- 18" à 5 doubles branches Matt Black/Diamond Cut Pneus 235/55 R18 V	A	0,00	0	-	-	-	-	●/ -T4/T5
	1076 18" à 5 branches aéro Glossy Black/Diamond Cut Pneus 235/55 R18 V	A	107,44	130	-	O	●	-	-
JANTES EN ALLIAGE 19"									
	922 19" à 5 branches Glossy Black/Diamond Cut Pneus 235/50 R19 V	A	495,87	600	-	O	-	-	-
	923 19" à 5 branches Glossy Black/Glossy White Pneus 235/50 R19 V (uniquement en combinaison avec Ice White Pack)	A	495,87	600	-	O	-	-	-
	924 19" à 5 doubles branches Glossy Black/Diamond Cut Pneus 235/50 R19 V	A A	223,14 396,69	270 480	- -	- -	- O	O/● T4/T5 -	- -
	911 19" à 5 doubles branches Matt Black/Diamond Cut Pneus 235/50 R19 V	A	396,69	480	-	-	-	-	O/● T4/T5
	1077 19" à 5 doubles branches aéro Glossy Black/Diamond Cut Pneus 235/50 R19 V	A A A	495,87 388,43 223,14	600 470 270	- - -	O - -	- O -	- - O/OSS T4/T5	- - -

O = Option | ● = Compris dans le niveau d'équipement | - = Non disponible | OSS = Option sans supplément | T4/T5 = Uniquement pour Recharge T4/T5













JANTES

		Classe de pneu	Prix catalogue € hors TVA	Prix catalogue € TVA incl.	MOMENTUM CORE	MOMENTUM PRO	INSCRIPTION EXPRESSION	INSCRIPTION	R-DESIGN
JANTES EN ALLIAGE 20"									
	917	20" à 5 branches	B	1.033,06	1.250	-	O	-	-
		Glossy Black/Diamond Cut	B	933,88	1.130	-	-	O	-
		Pneus 245/45 R20 V	B	760,33	920	-	-	-	O/-T4/T5
			B	545,45	660	-	-	-	-/O ^{T4/T5}
	920	20" à 5 doubles branches	B	760,33	920	-	-	-	O/-T4/T5
		Matt Black/Diamond Cut	B	371,90	450	-	-	-	-/O ^{T4/T5}
		Pneus 245/45 R20 V							
JANTES EN ALLIAGE 21"									
	800141	21" à 5 quadruples branches	C	2.322,31	2.810	-	O	-	-
		Glossy Black/Diamond Cut	C	2.214,88	2.680	-	-	O	-
		Pneus 245/40 R21 V	C	2.049,59	2.480	-	-	-	O/-T4/T5
			C	1.834,71	2.220	-	-	-	-/O ^{T4/T5}
			C	1.661,16	2.010	-	-	-	-

O = Option | - = Non disponible | T4/T5 = Uniquement pour Recharge T4/T5



EXTÉRIEUR

		Prix catalogue € hors TVA	Prix catalogue € TVA incl.	MOMENTUM CORE	MOMENTUM PRO	INSCRIPTION EXPRESSION	INSCRIPTION	R-DESIGN
COULEURS NON MÉTALLISÉES								
	019 Solid Black	0,00	0	●	●	●	●	●
	614 Ice White	0,00	0	OSS	OSS	-	-	-
COULEURS MÉTALLISÉES								
	717 Onyx Black Metallic	644,63	780	0	0	0	0	0
	723 Denim Blue Metallic	644,63	780	-	0	0	0	-
	725 Fusion Red Metallic	644,63	780	-	0	0	0	0
	727 Pebble Grey Metallic	644,63	780	-	0	0	0	-
	728 Thunder Grey Metallic	644,63	780	0	0	0	0	0
	729 Glacier Silver Metallic	644,63	780	0	0	0	0	0
COULEURS MÉTALLISÉES EXCLUSIVES								
	707 Crystal White Pearl	909,09	1.100	-	0	0	0	0
	720 Bursting Blue Metallic	909,09	1.100	-	-	-	-	0
COULEUR CONTRASTANTE DU TOIT								
	161 Toit Ice White (uniquement en combinaison avec les couleurs 019, 717, 723, 725 et 728)	454,55	550	-	0	-	-	-
	- Toit Solid Black (en combinaison avec la couleur 717, la couleur du toit sera Onyx Black Metallic)	0,00	0	-	-	-	-	●

O = Option | ● = Compris dans le niveau d'équipement | - = Non disponible | OSS = Option sans supplément

INTÉRIEUR

		Prix catalogue € hors TVA	Prix catalogue € TVA incl.	MOMENTUM CORE	MOMENTUM PRO	INSCRIPTION EXPRESSION	INSCRIPTION	R-DESIGN
SIÈGES CONFORT, TEXTILE BELLA SMALL								
R100	Couleur de base de l'intérieur et du volant: Charcoal/Charcoal	0,00	0	●	-	-	-	-
	Couleur des sièges: Charcoal							
	Couleur du revêtement du ciel de toit: Blond							
	Incrustations tableau de bord et portes avant: City Map (Charcoal)							
SIÈGES CONFORT, TEXTILE CITY CANVAS								
R780	Couleur de base de l'intérieur et du volant: Charcoal/Charcoal	0,00	0	-	●	●	-	-
	Couleur des sièges: Charcoal							
	Couleur du revêtement du ciel de toit: Blond							
	Incrustations tableau de bord et portes avant: aluminium Urban Grid ou City Map							
SIÈGES CONFORT, TEXTILE CITY BLOCK								
R7C0	Couleur de base de l'intérieur et du volant: Charcoal/Charcoal	0,00	0	-	OSS	OSS	-	-
	Couleur des sièges: Grey Melange							
	Couleur du revêtement du ciel de toit: Charcoal							
	Incrustations tableau de bord et portes avant: aluminium Urban Grid ou City Map							
SIÈGES CONFORT, CUIR ARIANNE								
RD00	Couleur de base de l'intérieur et du volant: Charcoal/Charcoal	1.272,73	1.540	-	O	O	●	-
	Couleur des sièges: Charcoal	231,40	280	-	-	-	●	O
	Couleur du revêtement du ciel de toit: Blond (Momentum Pro, Inscription Expression, Inscription) / Charcoal (R-Design)							
	Incrustations tableau de bord et portes avant: aluminium Urban Grid (Momentum Pro, Inscription Expression), bois Driftwood (Inscription) / aluminium Cutting Edge (R-Design)							
RD20*	Couleur de base de l'intérieur et du volant: Charcoal/Charcoal	0,00	0	-	-	-	OSS	-
	Couleur des sièges: Amber							
	Couleur du revêtement du ciel de toit: Charcoal							
	Incrustations tableau de bord et portes avant: bois Driftwood							
RD90**	Couleur de base de l'intérieur et du volant: Charcoal/Charcoal	0,00	0	-	-	-	OSS	-
	Couleur des sièges: Oxyde Red							
	Couleur du revêtement du ciel de toit: Charcoal							
	Incrustations tableau de bord et portes avant: bois Driftwood							
UD70	Couleur de base de l'intérieur et du volant: Blond/Charcoal	1.272,73	1.540	-	O	O	OSS	-
	Couleur des sièges: Blond							
	Couleur du revêtement du ciel de toit: Blond							
	Incrustations tableau de bord et portes avant: aluminium Urban Grid (Momentum Pro, Inscription Expression) / bois Driftwood (Inscription)							
SIÈGES CONFORT, NUBUCK/CUIR NAPPA								
RB00	Couleur de base de l'intérieur et du volant: Charcoal/Charcoal	0,00	0	-	-	-	-	●
	Couleur des sièges: Charcoal							
	Couleur du revêtement du ciel de toit: Charcoal							
	Incrustations tableau de bord et portes avant: aluminium Cutting Edge							
197	Revêtement Lava Orange sur le plancher, les panneaux de portes et la partie latérale de la console tunnel (uniquement en combinaison avec l'intérieur RB00, pas en combinaison avec les couleurs extérieures 720 et 725)	181,82	220	-	-	-	-	O

* Pas en combinaison avec la couleur Fusion Red Metallic (725)

** Uniquement en combinaison avec les couleurs extérieures 019, 707, 717, 728 et 729

O = Option | ● = Compris dans le niveau d'équipement |
- = Non disponible | OSS = Option sans supplément

PACKS D'OPTIONS ET D'ACCESSOIRES

	Prix catalogue € hors TVA	Prix catalogue € TVA incl.	MOMENTUM CORE	MOMENTUM PRO	INSCRIPTION EXPRESSION	INSCRIPTION	R-DESIGN
SENSUS NAVIGATION PACK							
255	Système de navigation Sensus offrant un accès à un large éventail de services : Navigation en 3D Info trafic via TMC et info trafic étendu et en temps réel via RTTI (Real Time Traffic Information, nécessite une connexion à Internet via smartphone) Cartographie de l'Europe de l'Ouest sur disque dur Mises à jour des cartes gratuites tout au long de la vie via USB Reconnaissance vocale et apps supplémentaires						
882	Intégration pour smartphone (Apple CarPlay® et Android Auto®), avec deux connexions USB à l'avant comprises Accès à des apps de développeurs tiers comme Spotify®, Waze®, Google Maps® et WhatsApp®						
P0006	1.033,06	1.250	O	-	-	-	-

DRIVER ASSIST PACK							
132	IntelliSafe Assist : inclut l'Adaptive Cruise Control (régulateur adaptatif de vitesse) et le Pilot Assist. La technologie Pilot Assist vous permet d'apprécier une conduite tout en souplesse sur (auto)routes avec marquage latéral au sol jusqu'à une vitesse de 130 km/h. Elle vous aide à suivre confortablement le flux du trafic et peut assurer un agréable soutien au niveau de la direction pour maintenir la voiture centrée sur sa voie						
603	IntelliSafe Surround : système de sécurité intelligent qui vous avertit, voire même intervient en cas de risque d'accident hors de votre champ de vision, incluant BLIS (Blind Spot Information System, surveillance d'angle mort avec assistance de direction), Rear Collision Warning (avertissement de collision par l'arrière, avec freinage d'urgence automatique), Cross Traffic Alert (détection des véhicules arrivant sur le côté durant une marche arrière, avec freinage d'urgence automatique) et Prepared Front Safety Belts (tendeurs électriques de ceintures de sécurité avant)						
P0005	1.289,26	1.560	O*	O	O	O	O
* Uniquement en combinaison avec Comfort Pack et extension (option 169)							

COMFORT PACK							
168	Rétroviseur intérieur avec fonction anti-éblouissement automatique						
212	Support lombaire avant à commande électrique en 4 positions						
P0014	247,93	300	O	●	●	●	●
EXTENSION DU COMFORT PACK							
	Supplément	Supplément					
169	Rétroviseurs intérieur et extérieurs avec fonction anti-éblouissement automatique (remplace option 168)						
	173,55	210	O	●	●	●	●

PARK ASSIST PACK*							
691	Park Assist aide au stationnement à l'avant						
790	Park Assist Camera à l'arrière						
P0012	537,19	650	O	O	O	O	O
EXTENSION DU PARK ASSIST PACK**							
	Supplément	Supplément					
870 + 139	Park Assist Pilot (stationnement semi-automatique, remplace l'option 691) et Park Assist Camera à 360° avec vue du dessus (remplace l'option 790)						
	644,63	780	-	O	O	O	O
* Pas en combinaison avec Lounge Pack et Tech & Park Assist Pack							
** Uniquement en combinaison avec option 603 ou Driver Assist Pack							

TECH & PARK ASSIST PACK*							
691	Park Assist aide au stationnement à l'avant						
790	Park Assist Camera à l'arrière						
1033	Système audio Harman Kardon avec 13 haut-parleurs (1 full-range, 1 air woofer sous le pare-brise, 2 tweeters, 4 mid-range, 2 woofers, 2 full-range surround et 1 subwoofer ventilé) et amplificateur 660W						
P0013	950,41	1.150	-	O	O	O	O
EXTENSION DU TECH & PARK ASSIST PACK**							
	Supplément	Supplément					
870 + 139	Park Assist Pilot (stationnement semi-automatique, remplace l'option 691) et Park Assist Camera à 360° avec vue du dessus (remplace l'option 790)						
	644,63	780	-	O	O	O	O
* Pas en combinaison avec le Lounge Pack et le Park Assist Pack							
** Uniquement en combinaison avec option 603 ou Driver Assist Pack							

O = Option | ● = Compris dans le niveau d'équipement | - = Non disponible

PACKS D'OPTIONS ET D'ACCESSOIRES

	Prix catalogue € hors TVA	Prix catalogue € TVA incl.	MOMENTUM CORE	MOMENTUM PRO	INSCRIPTION EXPRESSION	INSCRIPTION	R-DESIGN
VERSATILITY PACK 2							
115	Hayon à commande électrique (de série à partir de Momentum Pro/Inscription Expression)						
390	Appui-tête arrière rabattables électriquement à partir de l'écran central						
346	Plancher de chargement pliable multifonction avec fixe-sacs à provisions (pas sur T4/T5 Recharge)						
41	Filet de sécurité en nylon entre les sièges arrière et le compartiment à bagages						
P0035	537,19	650	O	-	-	-	-
P0035	231,40	280	-	O	-	O/_T4/T5	O/_T4/T5
P0035	165,29	200	-	-	O	-/O ^{T4/T5}	-/O ^{T4/T5}

LIGHT PACK							
645	Phares Full LED directionnels avec feux de route automatiques (Active High Beam)						
65	Lave-phares à haute pression						
879	Éclairage intérieur Pro (une quantité d'éclairage intérieur très généreuse incluant l'éclairage d'ambiance à l'avant et à l'arrière) (de série sur Inscription et R-Design)						
P0004	743,80	900	-	O	O	-	-
P0004	702,48	850	-	-	-	O	O

WINTER PACK							
11	Sièges avant chauffants						
63	Gicleurs de lave-glace chauffants à l'avant						
869	Volant chauffant						
P0008	371,90	450	O	O	O	O	O

WINTER PRO PACK							
11	Sièges avant chauffants						
63	Gicleurs de lave-glace chauffants à l'avant						
869	Volant chauffant						
273	Chauffage de stationnement avec minuterie, pré-ventilation et fonction de maintien du confort climatique (aussi à activer via l'application Volvo On Call) (de série sur les T4/T5)						
752	Sièges arrière chauffants (places aux extrémités)						
P0010	1.239,67	1.500	O	O	-	O/_T4/T5	O/_T4/T5
P0010	537,19	650	-	-	O	-/O ^{T4/T5}	-/O ^{T4/T5}

LUXURY SEAT PACK							
47	Siège conducteur à commande électrique avec fonction de mémoire pour la position d'assise et les rétroviseurs extérieurs						
10	Siège passager avant à commande électrique						
1046	Sièges avant avec allonge du coussin d'assise à commande manuelle (de série sur R-Design et Inscription)						
P0001	661,16	800	-	O	O	-	-
P0001	578,51	700	-	-	-	O	O

O = Option | - = Non disponible | T4/T5 = Uniquement pour Recharge T4/T5

PACKS D'OPTIONS ET D'ACCESSOIRES

	Prix catalogue € hors TVA	Prix catalogue € TVA incl.	MOMENTUM CORE	MOMENTUM PRO	INSCRIPTION EXPRESSION	INSCRIPTION	R-DESIGN
LOUNGE PACK*							
30 Toit ouvrant panoramique avec rideau pare-soleil intégré à commande électrique							
1033 Système audio Harman Kardon avec 13 haut-parleurs (1 full-range, 1 air woofer sous le pare-brise, 2 tweeters, 4 mid-range, 2 woofers, 2 full-range surround et 1 subwoofer ventilé) et amplificateur 660W							
691 Park Assist aide au stationnement à l'avant							
139 Park Assist Camera à 360° avec vue du dessus							
P0015	2.190,08	2.650	–	O	O	O	O
EXTENSION DU LOUNGE PACK							
	Supplément	Supplément					
870 Park Assist Pilot (stationnement semi-automatique, remplace l'option 691)	198,35	240	–	O	O	O	O
* Uniquement en combinaison avec option 603 ou le Driver Assist Pack, pas en combinaison avec le (Tech &) Park Assist Pack							
ICE WHITE PACK*							
923 Jantes en alliage 19" à 5 branches Glossy Black/Glossy White avec pneus 235/50 R19 V							
161 Toit en couleur Ice White							
1097 Coques de rétroviseurs en couleur Ice White							
P0009	743,80	900	–	O	–	–	–
* Uniquement en combinaison avec les couleurs extérieures 019, 717, 723, 725 et 728							
PROTECTION PACK							
A00112 Tapis de coffre moulé avec bords rehaussés							
A00492 Tapis de sol en caoutchouc à l'avant et l'arrière, avec tapis de tunnel compris							
PA001	161,16	195	O	O	O	O	O
TRAVEL PACK							
A00104 Barres de toit transversales en aluminium							
A00111 Kit antivol - one key system							
A00620 Coffre de toit 'Designed by Volvo', noir brillant (350L, 223x94x30 cm), avec éclairage intérieur LED							
PA002	991,74	1.200	O	O	O	O	O
SAFETY PACK							
A00106 Filet d'arrimage pour compartiment à bagages							
A00189 Grille de séparation d'habitacle en acier entre le compartiment à bagages et la banquette arrière							
A00217 Écrous antivol de roues							
PA003	227,27	275	O	O	O	O	O

O = Option | – = Non disponible



OPTIONS

		Prix catalogue € hors TVA	Prix catalogue € TVA incl.	MOMENTUM CORE	MOMENTUM PRO	INSCRIPTION EXPRESSION	INSCRIPTION	R-DESIGN
SÉCURITÉ & PROTECTION								
114	Sécurité enfant des portes arrière à commande électrique	74,38	90	0	0	0	0	0
140	Système d'alarme Volvo Guard avec capteur de mouvements et d'inclinaison et Private Locking pour le hayon	404,96	490	0	0	0	0	0
165	Roue de secours en dimensions T125/80 R18 (T125/70 R19 pour les T4/T5) (remplace le kit de réparation de pneus)	82,64	100	0	0	0	0	0
603	IntelliSafe Surround : système de sécurité intelligent qui vous avertit, voire même intervient en cas de risque d'accident hors de votre champ de vision, incluant BLIS (Blind Spot Information System, surveillance d'angle mort avec assistance de direction), Rear Collision Warning (avertissement de collision par l'arrière, avec freinage d'urgence automatique), Cross Traffic Alert (détection des véhicules arrivant sur le côté durant une marche arrière, avec freinage d'urgence automatique) et Prepared Front Safety Belts (tendeurs électriques de ceintures de sécurité avant) (uniquement en combinaison avec l'option 169)	454,55	550	0	0	0	0	0
EXTÉRIEUR & ÉCLAIRAGE								
30	Toit ouvrant panoramique avec rideau pare-soleil intégré à commande électrique	1.157,02	1.400	-	0	0	0	0
179	Vitres arrière surteintées	330,58	400	0	0	0	0	0
308	Sans emblème de la motorisation et, sur les variantes AWD, sans emblème AWD.	0,00	0	0	0	0	0	0
871	Pare-brise chauffant avec fonction de dégivrage électrique	181,82	220	0	0	0	0	0
CONFORT & PLAISIR DE CONDUITE								
7	Système de climatisation automatique à contrôle électronique à double zone avec buses de ventilation à l'arrière, capteur d'humidité, fonction de recirculation de l'air et filtre à pollen	206,61	250	0	●	●	●	●
26	Châssis Sport (suspension plus ferme et sportive, pas abaissée)	206,61	250	-	0	0	0	●
47	Siège conducteur à commande électrique avec fonction de mémoire pour la position d'assise et les rétroviseurs extérieurs	454,55	550	-	0	0	0	0
390	Appui-tête arrière rabattables électriquement	140,50	170	0	0	0	0	0
752	Sièges arrière chauffants (places aux extrémités) (uniquement en combinaison avec le Winter Pack)	239,67	290	0	0	0	0	0
1046	Sièges avant avec allonge du coussin d'assise	132,23	160	-	0	0	●	●
POLYVALENCE								
1028	Crochet d'attelage rétractable à commande semi-automatique, avec prise à 13 broches (système Trailer Stability Assist compris)	950,41	1.150	0	0	0	0	0
994	Câble de recharge monophasé 16A avec prise CEE (pour prise industrielle bleue à trois broches), 7 mètres (remplace le câble de recharge standard, pas disponible avec l'option 996)	41,32	50	-	-	0	-/O ^{T4/T5}	-/O ^{T4/T5}
996	Câble de recharge monophasé 16A mode 3 avec prise Mennekes (pour borne de recharge), 7 mètres (remplace le câble de recharge standard, pas disponible avec l'option 994)	41,32	50	-	-	0	-/O ^{T4/T5}	-/O ^{T4/T5}
MULTIMÉDIA & CONNECTIVITÉ								
918	Système de recharge sans fil pour smartphone situé dans le compartiment de rangement avant (technologie d'induction électromagnétique)	181,82	220	0	0	0	0	0
552	Système audio High Performance avec 8 haut-parleurs (1 full-range, 1 air woofer sous le pare-brise, 2 tweeter et 4 mid-range) et amplificateur 250W	256,20	310	0	●	●	●	●
1033	Système audio Harman Kardon avec 13 haut-parleurs (1 full-range, 1 air woofer sous le pare-brise, 2 tweeters, 4 mid-range, 2 woofers, 2 full-range surround et 1 subwoofer ventilé) et amplificateur 660W	578,51	700	-	0	0	0	0

O = Option | ● = Compris dans le niveau d'équipement | - = Non disponible | T4/T5 = Uniquement pour Recharge T4/T5

POLESTAR ENGINEERED OPTIMISATION

RETIREZ LE MAXIMUM DE VOTRE VOLVO.

Polestar vous offre, en tant que conducteur Volvo, une optimisation portant votre expérience de conduite à un niveau supérieur. En optimisant l'ensemble du groupe motopropulseur, la Polestar Engineered Optimisation vous permet de profiter d'une expérience de conduite renouvelée et plus puissante. De plus, l'optimisation Polestar n'a pas d'impact sur les émissions de CO₂ et la consommation de carburant et vous profitez encore pleinement de la garantie Volvo. Il en va de même pour l'identité visuelle de votre voiture qui ne changera pas. Une nouvelle expérience de conduite à découvrir absolument!

Les 6 caractéristiques suivantes ont été optimisées:

1. Réponse à l'accélération | Dépassements plus rapides
2. Changement de rapport | Changements de rapport plus rapides et accélérations plus franches
3. Réponse à la décélération | Gains de prévisibilité et de contrôle
4. Précision du passage des vitesses et maintien de rapport | Gains de précision, passages de vitesse plus incisifs
5. Performances du moteur | Davantage de puissance quand il faut
6. Couple vectorisé entre les 4 roues | Maximiser la réaction directionnelle

	Prix catalogue € hors TVA	Prix catalogue € TVA incl.	Recharge T5	D3*	D3 AWD*	D4 AWD*
A00059 POLESTAR ENGINEERED OPTIMISATION	822,31	995	O	O	O	O

O = Option

	Recharge T5	D3*	D3 AWD*	D4 AWD*
DE SÉRIE				
Code moteur	B3154T5	D4204T16	D4204T16	D4204T12
Boîte de vitesses	DCT	Geartronic	Geartronic	Geartronic
Puissance max. kW/ch/tpm	132/180/5800 + 60/82/4000	110/150/3750	110/150/3750	140/190/4000
Couple max. Nm/tpm	265/1500-3000 + 160/3500	320/1750-3000	320/1750-3000	400/1750-2500
Accélération 0-100 km/h (sec)	7,3	10,2	10,4	7,9
Émissions de CO ₂ WLTP (combinées) g/km	47-57	156-165	165-173	167-185
Émissions de CO ₂ NEDC 2.0 (combinées) g/km	41 (A) / 43 (B) / 45 (C)	131 (A) / 132 (B) / 134 (C)	141 (A) / 142 (B) / 144 (C)	131 (A) / 133 (B) / 135 (C)

	Recharge T5	D3*	D3 AWD*	D4 AWD*
POLESTAR ENGINEERED				
Code moteur	B3154T5	D4204T16P	D4204T16P	D4204T12P
Puissance max. kW/ch/tpm	143/194/5800 + 60/82/4000	118/160/3500	118/160/3500	147/200/1500-3000
Couple max. Nm/tpm	280/3000 + 160/3500	360/2000-2500	360/2000-2500	440/1750-2250
Accélération 0-100 km/h (sec)	7,2	10,1	10,1	7,8
Émissions de CO ₂ WLTP (combinées) g/km	47-57	156-165	165-173	167-185
Émissions de CO ₂ NEDC 2.0 (combinées) g/km	41 (A) / 43 (B) / 45 (C)	131 (A) / 132 (B) / 134 (C)	141 (A) / 142 (B) / 144 (C)	131 (A) / 133 (B) / 135 (C)

* Uniquement de stock



ACCESSOIRES ET EXTENDED SERVICES

		Prix catalogue € hors TVA	Prix catalogue € TVA incl.	MOMENTUM CORE	MOMENTUM PRO	INSCRIPTION EXPRESSION	INSCRIPTION	R-DESIGN
EXTENDED SERVICES								
A00906	Volvo Car Extended Warranty + 1 an, limitée à 90.000 km	433,88	525	0	0	0	0	0
A00907	Volvo Car Extended Warranty + 2 ans, limitée à 120.000 km	971,07	1.175	0	0	0	0	0
A00908	Volvo Car Extended Warranty + 3 ans, limitée à 150.000 km	1.512,40	1.830	0	0	0	0	0
A00909	Volvo Car Extended Warranty + 1 an LONG, limitée à 200.000 km	570,25	690	0	0	0	0	0
A00910	Volvo Car Extended Warranty + 2 ans LONG, limitée à 200.000 km	1.285,12	1.555	0	0	0	0	0
A00911	Volvo Car Extended Warranty + 3 ans LONG, limitée à 200.000 km	1.995,87	2.415	0	0	0	0	0
MULTIMÉDIA & CONNECTIVITÉ								
	– Sensus Navigation	785,12	950	0	●	●	●	●
	– Intégration pour smartphone (Apple CarPlay® et Android Auto®) Accès à des apps de développeurs tiers comme Spotify®, Waze®, Google Maps® et WhatsApp®	289,26	350	0	●	●	●	●
	– Prolongation de l'abonnement Volvo On Call d'un an	32,23	39	0	0	0	0	0
	– Prolongation de l'abonnement Volvo On Call de deux ans	55,37	67	0	0	0	0	0
COMPARTIMENT À BAGAGES								
A00112	Tapis de coffre moulé avec bords rehaussés	103,31	125	0	0	0	0	0
A00382	Tapis de coffre réversible et pliable avec protection de pare-chocs intégrée	144,63	175	0	0	0	0	0
A00106	Filet d'arrimage pour compartiment à bagages	41,32	50	0	0	0	0	0
A00189	Grille de séparation d'habitacle en acier entre le compartiment à bagages et la banquette arrière	206,61	250	0	0	0	0	0
	– Filet de sécurité en nylon entre le compartiment à bagages et la banquette arrière	103,31	125	0	0	0	0	0
CONFORT								
A00492	Tapis de sol en caoutchouc à l'avant et l'arrière, avec tapis de tunnel compris	82,64	100	0	0	0	0	0
A00744	Pare-soleil pour pare-brise	82,64	100	0	0	0	0	0
A00264	Porte-lunettes	33,06	40	0	0	0	0	0
A00530	Cendrier	20,66	25	0	0	0	0	0
A00555	Chiffon de nettoyage (pour les écrans numériques)	12,40	15	0	0	0	0	0
	– Protection de siège avant	95,04	115	0	0	0	0	0
A00761	Coussin pour la nuque en textile (de couleur Charcoal ou Blond)	41,32	50	0	0	0	0	0
A00763	Coussin pour la nuque en Nubuck (de couleur Blond)	41,32	50	0	0	0	0	0
A00769	Coussin en textile (de couleur Charcoal)	41,32	50	0	0	0	0	0
A00770	Coussin en cuir (de couleur Charcoal)	61,98	75	0	0	0	0	0
A00771	Coussin en cuir (de couleur Blond)	61,98	75	0	0	0	0	0
	– Park Assist Camera à l'arrière	537,19	650	0	0	0	0	0
DESIGN								
A01131*	Exterior Styling Kit (plaques de protection en inox brossé avant, arrière et latérales)	1.611,57	1.950	–	0	0	0	0
A01144*	Skidplate Kit (plaques de protection en inox avant et arrière)	1.198,35	1.450	–	0	0	0	0
A00853*	Béquet de toit	330,58	400	0	0	0	0	0
STYLE INTÉRIEUR								
A00490	Coque pour clé en bois, Linear wood	123,97	150	0	0	0	0	0
A00491	Coque pour clé en bois, Flame Birch wood	123,97	150	0	0	0	0	0
A00592	Coque pour clé en cuir blanc	103,31	125	0	0	0	0	0
A00594	Baguette de coffre éclairée, Charcoal	330,58	400	0	0	0	0	0
POLYVALENCE								
A00463*	Crochet d'attelage rétractable à commande semi-automatique, avec prise à 13 broches (système Trailer Stability Assist compris)	950,41	1.150	0	0	0	0	0
A00380	Porte-vélos sur crochet d'attelage, pour deux vélos	392,56	475	0	0	0	0	0
A00425	Porte-vélos pliable sur crochet d'attelage, pour deux vélos	454,55	550	0	0	0	0	0
A00041	Porte-vélos sur crochet d'attelage, pour deux vélos électriques	495,87	600	0	0	0	0	0
A00042	Porte-vélos sur crochet d'attelage, pour trois vélos	475,21	575	0	0	0	0	0
A00017	Adaptateur pour vélo supplémentaire (uniquement en combinaison avec A00042)	103,31	125	0	0	0	0	0
A00104	Barres de toit transversales en aluminium	206,61	250	0	0	0	0	0

* Accessoires qui ont un impact sur le poids et l'aérodynamisme de la voiture, et par conséquent, sur la consommation de carburant et les émissions de CO₂ mesurées selon la WLTP. Dans la NEDC 2.0, les accessoires ne sont toutefois pas pris en compte.

O = Option | – = Non disponible | ● = Compris dans le niveau d'équipement

ACCESSOIRES ET EXTENDED SERVICES

		Prix catalogue € hors TVA	Prix catalogue € TVA incl.	MOMENTUM CORE	MOMENTUM PRO	INSCRIPTION EXPRESSION	INSCRIPTION	R-DESIGN
A00474	Coffre de toit Sport Time 2003, noir brillant (400L, 175x82x45 cm)	330,58	400	0	0	0	0	0
A00234	Coffre de toit Space Design 420, noir brillant (320L, 206x84x34 cm)	537,19	650	0	0	0	0	0
A00238	Coffre de toit Space Design 520, noir brillant (430L, 235x94x35 cm)	619,83	750	0	0	0	0	0
A00620	Coffre de toit 'Designed by Volvo', noir brillant (350L, 223x94x30 cm), avec éclairage intérieur LED	867,77	1.050	0	0	0	0	0
A00051	Porte-canoë/kayak	82,64	100	0	0	0	0	0
A00323	Porte-kayak repliable	144,63	175	0	0	0	0	0
A00221	Porte-skis (6 paires de skis), pour montage sur barres de toit	165,29	200	0	0	0	0	0
A01143	Porte-skis avec glissière, pour montage sur barres de toit	144,63	175	0	0	0	0	0
A00111	Kit antivol - one key system	41,32	50	0	0	0	0	0
A00025	Porte-vélo avec fixation au cadre (en aluminium) sur barres de toit, pour 1 vélo	103,31	125	0	0	0	0	0
A00028	Porte-vélo avec fixation au cadre (en acier) sur barres de toit, pour 1 vélo	61,98	75	0	0	0	0	0
A00023	Porte-vélo avec fixation sur fourche (en aluminium) sur barres de toit, pour 1 vélo	82,64	100	0	0	0	0	0
A01150	Câble de recharge monophasé 10A avec prise Schuko (pour usage domestique), 7 mètres	309,92	375	-	-	0	-/O ^{T4/T5}	-/O ^{T4/T5}
A01152	Câble de recharge monophasé 16A avec prise CEE (pour prise industrielle bleue à trois broches), 7 mètres	309,92	375	-	-	0	-/O ^{T4/T5}	-/O ^{T4/T5}
A01154	Câble de recharge monophasé 16A mode 3 (type 2) avec prise Mennekes (pour borne de recharge), 7 mètres	309,92	375	-	-	0	-/O ^{T4/T5}	-/O ^{T4/T5}
SÉCURITÉ ENFANT								
A00096	Housse de protection anti-salissures	41,32	50	0	0	0	0	0
A00379	Rehausseur avec dossier amovible en laine (15-36 kg)	165,29	200	0	0	0	0	0
A00743	Rehausseur avec dossier amovible en cuir/nubuck (15-36 kg)	206,61	250	0	0	0	0	0
A00329	Siège enfant groupe 2/3 (15-36 kg) avec fixation Isofix	227,27	275	0	0	0	0	0
A00328	Siège enfant groupe 1/2 (9-25 kg) orienté dos à la route	289,26	350	0	0	0	0	0
A01000	Siège enfant easy-access i-Size avec fixation Isofix (0-18 kg) orienté dos à la route	537,19	650	0	0	0	0	0
A00999	Siège bébé groupe 0+ (0-13 kg) orienté dos à la route	227,27	275	0	0	0	0	0
SÉCURITÉ & PROTECTION								
A00604	Harnais pour chien	82,64	100	0	0	0	0	0
A00217	Écrous antivol de roues	41,32	50	0	0	0	0	0
A00164*	Bavettes avant	61,98	75	0	0	0	0	0
A00165*	Bavettes arrière	61,98	75	0	0	0	0	0
A00330*	Protection en aluminium sous le moteur, le carter et la boîte de vitesses	247,93	300	0	0	-	O ^{/-T4/T5}	O ^{/-T4/T5}
A00228	AutoSock (chaussettes à neige)	82,64	100	0	0	0	0	0
A00227	Chaînes à neige Centrax (pour les roues 17" et 18")	247,93	300	0	0	0	0	0
ROUES								
A00934	Roues hiver 17", 5 branches Silver avec pneus hiver 235/60 R17	1.404,96	1.700	0	0	-	O ^{/-T4/T5}	O ^{/-T4/T5}
A00935	Roues hiver 18", 5 branches Silver avec pneus hiver 235/55 R18	1.652,89	2.000	0	0	-	O ^{/-T4/T5}	O ^{/-T4/T5}
A01110	Roues hiver 18", 5 branches Black/Diamond Cut avec pneus hiver 235/55 R18	1.652,89	2.000	0	0	0	0	0
A01111	Roues hiver 18", 6 branches Black/Diamond Cut avec pneus hiver 235/55 R18	1.652,89	2.000	0	0	-	O ^{/-T4/T5}	O ^{/-T4/T5}
A01112	Roues hiver 19", 5 doubles branches Black/Diamond Cut avec pneus hiver 235/50 R19	1.983,47	2.400	0	0	0	0	0
A00849	Roues hiver 19", 5 doubles branches Matt Black/Diamond Cut avec pneus hiver 235/50 R19	1.983,47	2.400	0	0	-	O ^{/-T4/T5}	O ^{/-T4/T5}
A00850	Roues hiver 20", 5 doubles branches Matt Black/Diamond Cut avec pneus hiver 245/45 R20	2.314,05	2.800	0	0	0	0	0
-*	Roues en accessoire 21", 5 quadruples branches Glossy Black/Diamond Cut avec pneus été 245/40 R21	2.727,27	3.300	0	0	0	0	0

* Accessoires qui ont un impact sur le poids et l'aérodynamisme de la voiture, et par conséquent, sur la consommation de carburant et les émissions de CO₂ mesurées selon la WLTP. Dans la NEDC 2.0, les accessoires ne sont toutefois pas pris en compte.

O = Option | - = Non disponible | T4/T5 = Uniquement pour Recharge T4/T5

SPÉCIFICATIONS TECHNIQUES

MOTEUR	Recharge T4	Recharge T5
Code moteur	B3154T10 (BW)	B3154T5 (BB)
Type moteur	Plug-in hybrid essence	Plug-in hybrid essence
Batterie moteur électrique	Lithium-ion	Lithium-ion
Capacité énergétique de la batterie (nominale)	10,7 kWh	10,7 kWh
Puissance max. kW/ch/tpm	95/129/5000 + 60/82/4000	132/180/5800 + 60/82/4000
Couple max. Nm/tpm	245/1600-3000 + 160/3500	265/1500-3000 + 160/3500
Cylindres/soupapes/ch fiscaux	3 cylindres en ligne/12/8	3 cylindres en ligne/12/8
Suralimentation	Turbo	Turbo
Cylindrée (cc)	1477	1477
Alésage & course (mm)	82 x 93,2	82 x 93,2
Taux de compression	10,5:1	10,5:1
Norme d'émissions	EURO 6d	EURO 6d
TRANSMISSION		
Motricité	Roues avant	Roues avant
Boîte de vitesses	Automatique double embrayage à 7 rapports	Automatique double embrayage à 7 rapports
PERFORMANCES		
Accélération 0-100 km/h (sec)	8,5	7,3
Vitesse de pointe (km/h)	180 / 125 (en mode PURE)	180 / 125 (en mode PURE)
Temps de charge monophasé courant alternatif, de 0 à 80% (16A/10A) 230V (heures)	3/4	3/4
ÉMISSIONS ET CONSOMMATION SELON NEDC 2.0 *		
Consommation de carburant (urbaine) l/100 km	-	-
Consommation de carburant (extra-urbaine) l/100 km	-	-
Consommation de carburant (mixte) l/100 km	1,8 (A) / 1,9 (B) / 1,9 (C)	1,8 (A) / 1,9 (B) / 1,9 (C)
Consommation d'énergie électrique (combinée) kWh/100 km	15,9 (A) / 15,7 (B) / 15,6 (C)	15,9 (A) / 15,7 (B) / 15,6 (C)
Autonomie en mode électrique (km)	50 (A) / 49 (B) / 47 (C)	50 (A) / 49 (B) / 47 (C)
Émissions de CO ₂ (combinées) g/km	41 (A) / 43 (B) / 45 (C)	41 (A) / 43 (B) / 45 (C)
ÉMISSIONS ET CONSOMMATION SELON WLTP *		
Consommation de carburant (vitesse lente) l/100 km	-	-
Consommation de carburant (vitesse moyenne) l/100 km	-	-
Consommation de carburant (vitesse rapide) l/100 km	-	-
Consommation de carburant (vitesse très rapide) l/100 km	-	-
Consommation de carburant (combinée) l/100 km	2,1 - 2,5	2,1 - 2,5
Consommation d'énergie électrique (combinée) kWh/100 km	15,0 - 16,1	15,0 - 16,1
Autonomie en mode électrique (en ville) km	51 - 56	51 - 56
Autonomie en mode électrique (combinée) km	41 - 46	41 - 46
Émissions de CO ₂ (vitesse lente) g/km	-	-
Émissions de CO ₂ (vitesse moyenne) g/km	-	-
Émissions de CO ₂ (vitesse rapide) g/km	-	-
Émissions de CO ₂ (vitesse très rapide) g/km	-	-
Émissions de CO ₂ (combinées) g/km	47 - 57	47 - 57
POIDS ET MESURES		
Poids à vide (kg)	1.741	1.741
Masse du véhicule en ordre de marche (kg)	1.812	1.812
Masse en charge maximale techniquement admissible (kg)	2.290	2.290
Masse tractable maximale freinée/non freinée (kg)	1.800/750	1.800/750
Charge maximale admissible sur le toit (kg)	75	75
Volume de chargement total avec dossier de banquette rabattu ISO V214-1 (V209 inclus) (litres)	1.281	1.281
Volume de chargement compartiment à bagages ISO V214-2 (V209 inclus) (litres)	531	531
Volume de chargement sous cache-bagages ISO V211-2 (V209 inclus) (litres)	405	405
Volume de chargement sous plancher de coffre (avec roue de secours/avec kit de réparation/sans roue de secours et sans kit de réparation) ISO V209 (litres)	29/54/-	29/54/-
Capacité du réservoir à carburant (litres)	48	48

DIMENSIONS

EXTÉRIEUR

Longueur x largeur x hauteur (à vide)	442,5 x 187,3 x 165,8 cm
Empattement	270,2 cm
Voie avant	160,1 cm
Voie arrière	162,6 cm
Rayon de braquage entre bordures	11,4 m
Garde au sol (conducteur inclus) / Profondeur de quai	20,5 / 45,0 cm

INTÉRIEUR

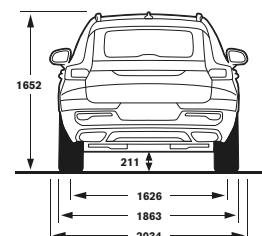
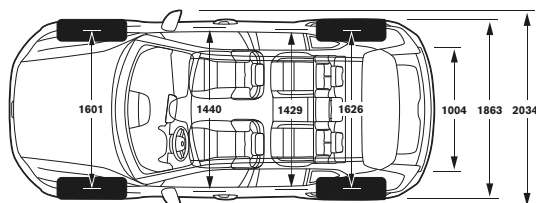
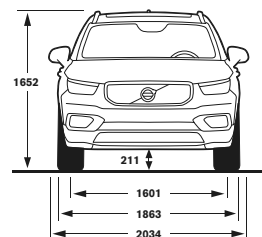
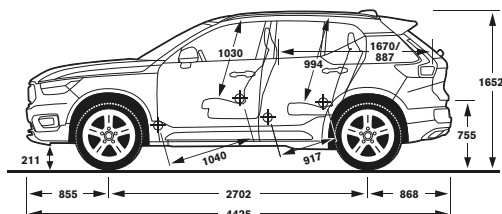
Garde au toit avec toit ouvrant avant/arrière	95,5 cm / 97,4 cm
Garde au toit sans toit ouvrant avant/arrière	99,1 cm / 99,4 cm
Espace aux épaules avant/arrière	144,0 / 142,9 cm
Espace aux jambes avant/arrière	104,0 / 91,7 cm
Longueur compartiment à bagages sièges arrière-hayon min./max.	88,7 cm
Longueur compartiment à bagages sièges avant-hayon min./max.	167,0 cm
Hauteur compartiment à bagages	74,6 cm
Hauteur de levage	75,5 cm
Largeur compartiment à bagages entre logements de roues	100,4 cm
Largeur ouverture hayon min./max.	94,7 / 105,9 cm

* Essais de consommation et d'émissions effectués dans des conditions contrôlées par un organisme de contrôle agréé suivant la World Harmonised Light Vehicle Test Procedure (procédure d'essai mondiale harmonisée pour les voitures particulières et les véhicules utilitaires légers, la "WLTP") (norme d'émissions EURO 6d(-TEMP)), une nouvelle procédure d'essai plus réaliste afin de mesurer la consommation de carburant et les émissions de CO₂ de la voiture. La WLTP remplace la procédure d'essai New European Driving Cycle (nouveau cycle de conduite européen, la "NEDC") et tient compte des options et de certains accessoires de la voiture qui ont un impact sur le poids et l'aérodynamique de la voiture. De par des conditions d'essai plus réalistes, la consommation de carburant et les émissions de CO₂ mesurées selon la WLTP sont dans de nombreux cas plus élevées que celles mesurées selon la NEDC. Outre l'efficacité en carburant, le comportement de conduite et d'autres facteurs non techniques peuvent également conduire à une consommation en carburant et des émissions de CO₂ de la voiture plus élevées dans la pratique. Jusqu'en fin 2020, une période de transition durant laquelle la valeur WLTP est transformée en valeur NEDC corrigée (NEDC 2.0) est en vigueur. Dans la NEDC 2.0, seule la résistance au roulement des pneus est toutefois prise en compte, et non pas les options et accessoires. Les émissions de CO₂ sont affichées dans une fourchette de valeurs aussi bien en NEDC 2.0 qu'en WLTP : NEDC 2.0 en fonction de la classe des pneus (A, B et C) et WLTP avec valeur la plus basse possible et la plus élevée possible en fonction des options et accessoires choisis, à savoir un équipement standard (la plus basse) par rapport à un équipement full-option (la plus élevée). Composez vous-même votre voiture sur www.volvocars.com/fr-be/ configurateur ou contactez votre distributeur Volvo pour connaître la valeur d'émissions de CO₂ exacte (NEDC 2.0 et WLTP) de la Volvo XC40 de votre choix.

MOTEUR	T2	T2 Geartronic
Code moteur	B3154T9 (L4)	B3154T9 (L4)
Type moteur	Essence	Essence
Batterie moteur électrique	-	-
Capacité énergétique de la batterie (nominale)	-	-
Puissance max. kW/ch/tpm	95/129/5000	95/129/5000
Couple max. Nm/tpm	245/1600-3000	245/1600-3000
Cylindres/soupapes/ch fiscaux	3 cylindres en ligne/12/8	3 cylindres en ligne/12/8
Suralimentation	Turbo	Turbo
Cylindrée (cc)	1477	1477
Alésage & course (mm)	82 x 93,2	82 x 93,2
Taux de compression	10,5:1	10,5:1
Norme d'émissions	EURO 6d	EURO 6d
TRANSMISSION		
Motricité	Roues avant	Roues avant
Boîte de vitesses	Manuelle à 6 rapports	Automatique Geartronic à 8 rapports
PERFORMANCES		
Accélération 0-100 km/h (sec)	10,9	10,9
Vitesse de pointe (km/h)	180	180
Temps de charge monophasé courant alternatif, de 0 à 80% (16A/10A) 230V (heures)	-	-
ÉMISSIONS ET CONSOMMATION SELON NEDC 2.0 *		
Consommation de carburant (urbaine) l/100 km	7,9 (A) / 7,9 (B) / 7,9 (C)	8,3 (A) / 8,3 (B) / 8,4 (C)
Consommation de carburant (extra-urbaine) l/100 km	5,3 (A) / 5,4 (B) / 5,6 (C)	5,4 (A) / 5,5 (B) / 5,6 (C)
Consommation de carburant (mixte) l/100 km	6,3 (A) / 6,3 (B) / 6,4 (C)	6,5 (A) / 6,6 (B) / 6,7 (C)
Consommation d'énergie électrique (combinée) kWh/100 km	-	-
Autonomie en mode électrique (km)	-	-
Émissions de CO ₂ (combinées) g/km	142 (A) / 144 (B) / 146 (C)	147 (A) / 149 (B) / 151 (C)
ÉMISSIONS ET CONSOMMATION SELON WLTP *		
Consommation de carburant (vitesse lente) l/100 km	8,8 - 9,6	9,9 - 10,6
Consommation de carburant (vitesse moyenne) l/100 km	6,6 - 7,4	7,1 - 7,8
Consommation de carburant (vitesse rapide) l/100 km	5,8 - 6,6	6,1 - 6,7
Consommation de carburant (vitesse très rapide) l/100 km	7,0 - 8,0	7,1 - 8,0
Consommation de carburant (combinée) l/100 km	7,0 - 7,6	7,4 - 7,9
Consommation d'énergie électrique (combinée) kWh/100 km	-	-
Autonomie en mode électrique (en ville) km	-	-
Autonomie en mode électrique (combinée) km	-	-
Émissions de CO ₂ (vitesse lente) g/km	200 - 216	224 - 240
Émissions de CO ₂ (vitesse moyenne) g/km	149 - 167	161 - 176
Émissions de CO ₂ (vitesse rapide) g/km	132 - 149	138 - 151
Émissions de CO ₂ (vitesse très rapide) g/km	159 - 182	160 - 182
Émissions de CO ₂ (combinées) g/km	158 - 173	166 - 179
POIDS ET MESURES		
Poids à vide (kg)	1.509	1.554
Masse du véhicule en ordre de marche (kg)	1.580	1.625
Masse en charge maximale techniquement admissible (kg)	2.060	2.120
Masse tractable maximale freinée/non freinée (kg)	1.600/750	1.600/750
Charge maximale admissible sur le toit (kg)	75	75
Volume de chargement total avec dossier de banquette rabattu ISO V214-1 (V209 inclus) (litres)	1.328	1.328
Volume de chargement compartiment à bagages ISO V214-2 (V209 inclus) (litres)	578	578
Volume de chargement sous cache-bagages ISO V211-2 (V209 inclus) (litres)	452	452
Volume de chargement sous plancher de coffre (avec roue de secours/avec kit de réparation/sans roue de secours et sans kit de réparation) ISO V209 (litres)	49/82/101	49/82/101
Capacité du réservoir à carburant (litres)	54	54

GARANTIE SPÉCIFIQUE VOLVO XC40 RECHARGE T4/T5:

Garantie de la batterie moteur électrique: les batteries sont soumises à une usure naturelle en fonction de l'âge et de l'utilisation. Si la capacité de batterie descend en dessous de 65% de l'état d'origine dans les 5 ans ou 100.000 km (à la première échéance atteinte) et en dessous de 55% entre 5-8 ans ou 100.000-160.000 km (à la première échéance atteinte), la batterie sera remplacée sous garantie.



SPÉCIFICATIONS TECHNIQUES

MOTEUR	T3	T3 Geartronic
Code moteur	B3154T7 (11)	B3154T2 (15)
Type moteur	Essence	Essence
Batterie moteur électrique	-	-
Capacité énergétique de la batterie (nominale)	-	-
Puissance max. kW/ch/tpm	120/163/5500	120/163/5500
Couple max. Nm/tpm	265/1850-3000	265/1850-3000
Cylindres/soupapes/ch fiscaux	3 cylindres en ligne/12/8	3 cylindres en ligne/12/8
Suralimentation	Turbo	Turbo
Cylindrée (cc)	1477	1477
Alésage & course (mm)	82 x 93,2	82 x 93,2
Taux de compression	10,5:1	10,5:1
Norme d'émissions	EURO 6d	EURO 6d
TRANSMISSION		
Motricité	Roues avant	Roues avant
Boîte de vitesses	Manuelle à 6 rapports	Automatique Geartronic à 8 rapports
PERFORMANCES		
Accélération 0-100 km/h (sec)	9,3	9,6
Vitesse de pointe (km/h)	180	180
ÉMISSIONS ET CONSOMMATION SELON NEDC 2.0 *		
Consommation de carburant (urbaine) l/100 km	7,8(A)/ 7,9(B)/ 8,0(C)	8,3(A)/ 8,4(B)/ 8,4(C)
Consommation de carburant (extra-urbaine) l/100 km	5,3(A)/ 5,4(B)/ 5,5(C)	5,4(A)/ 5,5(B)/ 5,6(C)
Consommation de carburant (mixte) l/100 km	6,3(A)/ 6,3(B)/ 6,4(C)	6,5(A)/ 6,6(B)/ 6,7(C)
Émissions de CO ₂ (combinées) g/km	142(A)/ 144(B)/ 146(C)	147(A)/ 149(B)/ 151(C)
ÉMISSIONS ET CONSOMMATION SELON WLTP *		
Consommation de carburant (vitesse lente) l/100 km	9,0 - 9,4	9,9 - 10,6
Consommation de carburant (vitesse moyenne) l/100 km	6,5 - 7,4	7,1 - 7,8
Consommation de carburant (vitesse rapide) l/100 km	5,8 - 6,6	6,1 - 6,7
Consommation de carburant (vitesse très rapide) l/100 km	7,0 - 8,0	7,1 - 8,0
Consommation de carburant (combinée) l/100 km	7,0 - 7,6	7,3 - 7,9
Émissions de CO ₂ (vitesse lente) g/km	202 - 212	224 - 240
Émissions de CO ₂ (vitesse moyenne) g/km	148 - 168	161 - 176
Émissions de CO ₂ (vitesse rapide) g/km	132 - 150	138 - 151
Émissions de CO ₂ (vitesse très rapide) g/km	158 - 181	160 - 182
Émissions de CO ₂ (combinées) g/km	158 - 173	165 - 179
POIDS ET MESURES		
Poids à vide (kg)	1.503	1.554
Masse du véhicule en ordre de marche (kg)	1.574	1.625
Masse en charge maximale techniquement admissible (kg)	2.060	2.120
Masse tractable maximale freinée/non freinée (kg)	1.600/750	1.600/750
Charge maximale admissible sur le toit (kg)	75	75
Volume de chargement total avec dossier de banquette rabattu ISO V214-1 (V209 inclus) (litres)	1.328	1.328
Volume de chargement compartiment à bagages ISO V214-2 (V209 inclus) (litres)	578	578
Volume de chargement sous cache-bagages ISO V211-2 (V209 inclus) (litres)	452	452
Volume de chargement sous plancher de coffre (avec roue de secours/avec kit de réparation/sans roue de secours et sans kit de réparation) ISO V209 (litres)	49/82/101	49/82/101
Capacité du réservoir à carburant (litres)	54	54

DIMENSIONS

EXTÉRIEUR

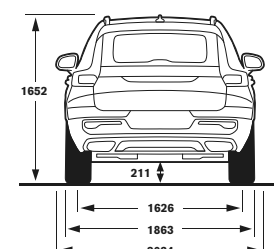
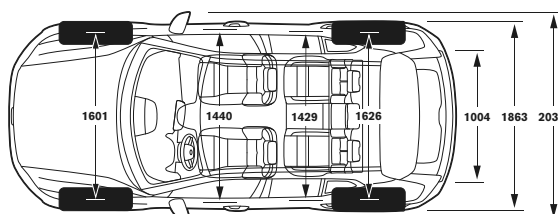
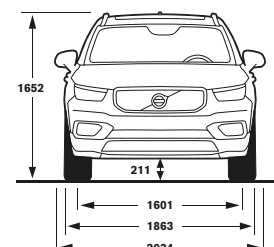
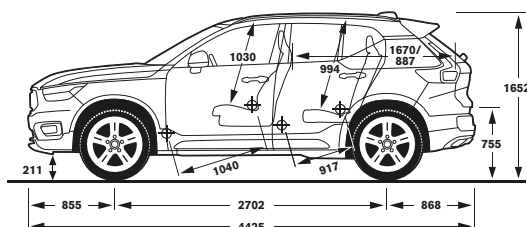
Longueur x largeur x hauteur (à vide)	442,5 x 187,3 x 165,8 cm
Empattement	270,2 cm
Voie avant	160,1 cm
Voie arrière	162,6 cm
Rayon de braquage entre bordures	11,4 m
Garde au sol (conducteur inclus) / Profondeur de gué	20,5 / 45,0 cm

INTÉRIEUR

Garde au toit avec toit ouvrant avant/arrière	95,5 cm / 97,4 cm
Garde au toit sans toit ouvrant avant/arrière	99,1 cm / 99,4 cm
Espace aux épaules avant/arrière	144,0 / 142,9 cm
Espace aux jambes avant/arrière	104,0 / 91,7 cm
Longueur compartiment à bagages sièges arrière-hayon min./max.	88,7 cm
Longueur compartiment à bagages sièges avant-hayon min./max.	167,0 cm
Hauteur compartiment à bagages	74,6 cm
Hauteur de levage	75,5 cm
Largeur compartiment à bagages entre logements de roues	100,4 cm
Largeur ouverture hayon min./max.	94,7 / 105,9 cm

* Essais de consommation et d'émissions effectués dans des conditions contrôlées par un organisme de contrôle agréé suivant la World Harmonised Light Vehicle Test Procedure (procédure d'essai mondiale harmonisée pour les voitures particulières et les véhicules utilitaires légers, la "WLTP") (norme d'émissions EURO 6d(-TEMP)), une nouvelle procédure d'essai plus réaliste afin de mesurer la consommation de carburant et les émissions de CO₂ de la voiture. La WLTP remplace la procédure d'essai New European Driving Cycle (nouveau cycle de conduite européen, la "NEDC") et tient compte des options et de certains accessoires de la voiture qui ont un impact sur le poids et l'aérodynamique de la voiture. De par des conditions d'essai plus réalistes, la consommation de carburant et les émissions de CO₂ mesurées selon la WLTP sont dans de nombreux cas plus élevées que celles mesurées selon la NEDC. Outre l'efficacité en carburant, le comportement de conduite et d'autres facteurs non techniques peuvent également conduire à une consommation en carburant et des émissions de CO₂ de la voiture plus élevées dans la pratique. Jusque fin 2020, une période de transition durant laquelle la valeur WLTP est transformée en valeur NEDC corrélée (NEDC 2.0) est en vigueur. Dans la NEDC 2.0, seule la résistance au roulement des pneus est toutefois prise en compte, et non pas les options et accessoires. Les émissions de CO₂ sont affichées dans une fourchette de valeurs aussi bien en NEDC 2.0 qu'en WLTP : NEDC 2.0 en fonction de la classe des pneus (A, B et C) et WLTP avec valeur la plus basse possible et la plus élevée possible en fonction des options et accessoires choisis, à savoir un équipement standard (la plus basse) par rapport à un équipement full-option (la plus élevée). Composez vous-même votre voiture sur www.volvocars.com/fr-be/configurateur ou contactez votre distributeur Volvo pour connaître la valeur d'émissions de CO₂ exacte (NEDC 2.0 et WLTP) de la Volvo XC40 de votre choix.

MOTEUR	B4 Geartronic	B4 AWD Geartronic	B5 AWD Geartronic
Code moteur	B420T6 (K9)	B420T6 (K9)	B420T2 (L1)
Type moteur	Mild hybrid essence	Mild hybrid essence	Mild hybrid essence
Batterie moteur électrique	Lithium-ion 48V	Lithium-ion 48V	Lithium-ion 48V
Capacité énergétique de la batterie (nominale)	0,4 kWh	0,4 kWh	0,4 kWh
Puissance max. kW/ch/tpm	145/197/4800-5400 + 10/14/3000	145/197/4800-5400 + 10/14/3000	184/250/5400-5700 + 10/14/3000
Couple max. Nm/tpm	300/1500-4200 + 40/2250	300/1500-4200 + 40/2250	350/1800-4800 + 40/2250
Cylindres/soupapes/ch fiscaux	4 cylindres en ligne/16/11	4 cylindres en ligne/16/11	4 cylindres en ligne/16/11
Suralimentation	Turbo	Turbo	Turbo
Cylindrée (cc)	1969	1969	1969
Alésage & course (mm)	82 x 93,2	82 x 93,2	82 x 93,2
Taux de compression	10,5:1	10,5:1	10,5:1
Norme d'émissions	EURO 6d	EURO 6d	EURO 6d
TRANSMISSION			
Motricité	Roues avant	Quatre roues	Quatre roues
Boîte de vitesses	Automatique Geartronic à 8 rapports	Automatique Geartronic à 8 rapports	Automatique Geartronic à 8 rapports
PERFORMANCES			
Accélération 0-100 km/h (sec)	8,4	8,5	6,4
Vitesse de pointe (km/h)	180	180	180
ÉMISSIONS ET CONSOMMATION SELON NEDC 2.0 *			
Consommation de carburant (urbaine) l/100 km	8,2(A)/ 8,3(B)/ 8,5(C)	8,3(A)/ 8,3(B)/ 8,3(C)	8,3(A)/ 8,4(B)/ 8,5(C)
Consommation de carburant (extra-urbaine) l/100 km	5,3(A)/ 5,5(B)/ 5,6(C)	5,4(A)/ 5,6(B)/ 5,6(C)	5,4(A)/ 5,5(B)/ 5,6(C)
Consommation de carburant (mixte) l/100 km	6,3(A)/ 6,5(B)/ 6,7(C)	6,5(A)/ 6,6(B)/ 6,7(C)	6,5(A)/ 6,6(B)/ 6,7(C)
Émissions de CO ₂ (combinées) g/km	144(A)/ 147(B)/ 151(C)	147(A)/ 149(B)/ 151(C)	147(A)/ 149(B)/ 151(C)
ÉMISSIONS ET CONSOMMATION SELON WLTP *			
Consommation de carburant (vitesse lente) l/100 km	10,2-10,7	11,0-11,5	10,8-11,4
Consommation de carburant (vitesse moyenne) l/100 km	6,5-7,3	7,1-7,7	7,1-7,8
Consommation de carburant (vitesse rapide) l/100 km	5,8-6,6	6,4-7,1	6,4-7,1
Consommation de carburant (vitesse très rapide) l/100 km	6,9-8,0	7,4-8,3	7,4-8,3
Consommation de carburant (combinée) l/100 km	7,2-7,8	7,7-8,3	7,7-8,2
Émissions de CO ₂ (vitesse lente) g/km	230-241	248-260	244-258
Émissions de CO ₂ (vitesse moyenne) g/km	147-164	160-174	161-176
Émissions de CO ₂ (vitesse rapide) g/km	131-149	144-159	144-159
Émissions de CO ₂ (vitesse très rapide) g/km	156-179	166-188	168-188
Émissions de CO ₂ (combinées) g/km	162-175	174-186	174-186
POIDS ET MESURES			
Poids à vide (kg)	1.640	1.697	1.704
Masse du véhicule en ordre de marche (kg)	1.711	1.768	1.775
Masse en charge maximale techniquement admissible (kg)	2.230	2.280	2.280
Masse tractable maximale freinée/non freinée (kg)	2.100/750	2.100/750	2.100/750
Charge maximale admissible sur le toit (kg)	75	75	75
Volume de chargement total avec dossier de banquette rabattu ISO V214-1 (V209 inclus) (litres)	1.319	1.319	1.319
Volume de chargement compartiment à bagages ISO V214-2 (V209 inclus) (litres)	569	569	569
Volume de chargement sous cache-bagages ISO V211-2 (V209 inclus) (litres)	443	443	443
Volume de chargement sous plancher de coffre (avec roue de secours/avec kit de réparation/sans roue de secours et sans kit de réparation) ISO V209 (litres)	49/77/92	49/77/92	49/77/92
Capacité du réservoir à carburant (litres)	54	54	54



SPÉCIFICATIONS TECHNIQUES

MOTEUR	D3**	D3 Geartronic**
Code moteur	D4204T16 (72)	D4204T16 (72)
Type moteur	Diesel	Diesel
Puissance max. kW/ch/tpm	110/150/3750	110/150/3750
Couple max. Nm/tpm	320/1750-3000	320/1750-3000
Cylindres/soupapes/ch fiscaux	4 cylindres en ligne/16/11	4 cylindres en ligne/16/11
Suralimentation	Turbo	Turbo
Cylindrée (cc)	1969	1969
Alésage & course (mm)	82 x 93,2	82 x 93,2
Taux de compression	16,0:1	16,0:1
Norme d'émissions	EURO 6d-TEMP	EURO 6d-TEMP
TRANSMISSION		
Motricité	Roues avant	Roues avant
Boîte de vitesses	Manuelle à 6 rapports	Automatique Geartronic à 8 rapports
PERFORMANCES		
Accélération 0-100 km/h (sec)	9,9	10,2
Vitesse de pointe (km/h)	180	180
ÉMISSIONS ET CONSOMMATION SELON NEDC 2.0 *		
Consommation de carburant (urbaine) l/100 km	5,5 (A) / 5,5 (B) / 5,6 (C)	5,4 (A) / 5,6 (B) / 5,7 (C)
Consommation de carburant (extra-urbaine) l/100 km	4,4 (A) / 4,5 (B) / 4,6 (C)	4,7 (A) / 4,7 (B) / 4,7 (C)
Consommation de carburant (mixte) l/100 km	4,8 (A) / 4,9 (B) / 4,9 (C)	5,0 (A) / 5,0 (B) / 5,1 (C)
Émissions de CO ₂ (combinées) g/km	127 (A) / 128 (B) / 130 (C)	131 (A) / 132 (B) / 134 (C)
ÉMISSIONS ET CONSOMMATION SELON WLTP *		
Consommation de carburant (vitesse lente) l/100 km	6,2 - 6,3	7,6 - 8,0
Consommation de carburant (vitesse moyenne) l/100 km	5,5 - 5,7	6,0 - 6,2
Consommation de carburant (vitesse rapide) l/100 km	4,6 - 5,0	5,0 - 5,4
Consommation de carburant (vitesse très rapide) l/100 km	5,9 - 6,5	6,4 - 6,8
Consommation de carburant (combinée) l/100 km	5,5 - 5,9	6,0 - 6,3
Émissions de CO ₂ (vitesse lente) g/km	161 - 166	198 - 209
Émissions de CO ₂ (vitesse moyenne) g/km	143 - 149	158 - 162
Émissions de CO ₂ (vitesse rapide) g/km	121 - 132	132 - 141
Émissions de CO ₂ (vitesse très rapide) g/km	156 - 171	168 - 179
Émissions de CO ₂ (combinées) g/km	143 - 154	156 - 165
POIDS ET MESURES		
Poids à vide (kg)	1.580	1.611
Masse du véhicule en ordre de marche (kg)	1.650	1.681
Masse en charge maximale techniquement admissible (kg)	2.120	2.180
Masse tractable maximale freinée/non freinée (kg)	1.600/750	1.800/750
Charge maximale admissible sur le toit (kg)	75	75
Volume de chargement total avec dossier de banquette rabattu ISO V214-1 (V209 inclus) (litres)	1.328	1.328
Volume de chargement compartiment à bagages ISO V214-2 (V209 inclus) (litres)	578	578
Volume de chargement sous cache-bagages ISO V211-2 (V209 inclus) (litres)	452	452
Volume de chargement sous plancher de coffre (avec roue de secours/avec kit de réparation/sans roue de secours et sans kit de réparation) ISO V209 (litres)	49/82/101	49/82/101
Capacité du réservoir à carburant (litres)	54	54
Capacité du réservoir à Adblue (litres)	14,5	14,5

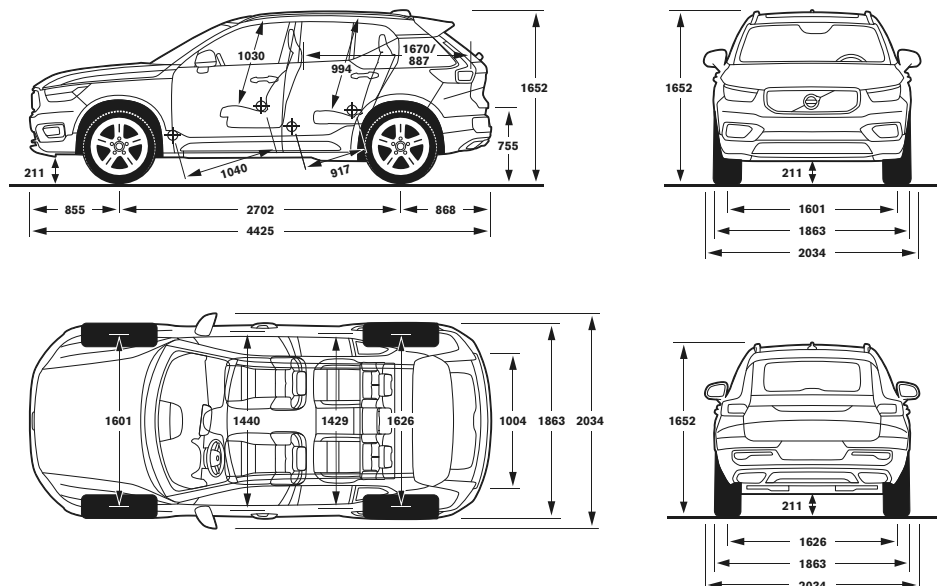
** Uniquement de stock

DIMENSIONS	
EXTÉRIEUR	
Longueur x largeur x hauteur (à vide)	442,5 x 187,3 x 165,8 cm
Empattement	270,2 cm
Voie avant	160,1 cm
Voie arrière	162,6 cm
Rayon de braquage entre bordures	11,4 m
Garde au sol (conducteur inclus) / Profondeur de gué	20,5 / 45,0 cm
INTÉRIEUR	
Garde au toit avec toit ouvrant avant/arrière	95,5 cm / 97,4 cm
Garde au toit sans toit ouvrant avant/arrière	99,1 cm / 99,4 cm
Espace aux épaules avant/arrière	144,0 / 142,9 cm
Espace aux jambes avant/arrière	104,0 / 91,7 cm
Longueur compartiment à bagages sièges arrière-hayon min./max.	88,7 cm
Longueur compartiment à bagages sièges avant-hayon min./max.	167,0 cm
Hauteur compartiment à bagages	74,6 cm
Hauteur de levage	75,5 cm
Largeur compartiment à bagages entre logements de roues	100,4 cm
Largeur ouverture hayon min./max.	94,7 / 105,9 cm

* Essais de consommation et d'émissions effectués dans des conditions contrôlées par un organisme de contrôle agréé suivant la World Harmonised Light Vehicle Test Procedure (procédure d'essai mondiale harmonisée pour les voitures particulières et les véhicules utilitaires légers, la "WLTP") (norme d'émissions EURO 6d(-TEMP)), une nouvelle procédure d'essai plus réaliste afin de mesurer la consommation de carburant et les émissions de CO₂ de la voiture. La WLTP remplace la procédure d'essai New European Driving Cycle (nouveau cycle de conduite européen, la "NEDC") et tient compte des options et de certains accessoires de la voiture qui ont un impact sur le poids et l'aérodynamique de la voiture. De par des conditions d'essai plus réalistes, la consommation de carburant et les émissions de CO₂ mesurées selon la WLTP sont dans de nombreux cas plus élevées que celles mesurées selon la NEDC. Outre l'efficacité en carburant, le comportement de conduite et d'autres facteurs non techniques peuvent également conduire à une consommation en carburant et des émissions de CO₂ de la voiture plus élevées dans la pratique. Jusque fin 2020, une période de transition durant laquelle la valeur WLTP est transformée en valeur NEDC corrélée (NEDC 2.0) est en vigueur. Dans la NEDC 2.0, seule la résistance au roulement des pneus est toutefois prise en compte, et non pas les options et accessoires. Les émissions de CO₂ sont affichées dans une fourchette de valeurs aussi bien en NEDC 2.0 qu'en WLTP: NEDC 2.0 en fonction de la classe des pneus (A, B et C) et WLTP avec valeur la plus basse possible et la plus élevée possible en fonction des options et accessoires choisis, à savoir un équipement standard (la plus basse) par rapport à un équipement full-option (la plus élevée). Composez vous-même votre voiture sur www.volvocars.com/fr-be/configurateur ou contactez votre distributeur Volvo pour connaître la valeur d'émissions de CO₂ exacte (NEDC 2.0 et WLTP) de la Volvo XC40 de votre choix.

MOTEUR	D3 AWD Geartronic**	D4 AWD Geartronic**
Code moteur	D4204T16 (72)	D4204T12 (A6)
Type moteur	Diesel	Diesel
Puissance max. kW/ch/tpm	110/150/3750	140/190/4000
Couple max. Nm/tpm	320/1750-3000	400/1750-2500
Cylindres/soupapes/ch fiscaux	4 cylindres en ligne/16/11	4 cylindres en ligne/16/11
Suralimentation	Turbo	Twin Turbo
Cylindrée (cc)	1969	1969
Alésage & course (mm)	82 x 93,2	82 x 93,2
Taux de compression	16,0:1	15,8:1
Norme d'émissions	EURO 6d-TEMP	EURO 6d-TEMP
TRANSMISSION		
Motoricité	Quatre roues	Quatre roues
Boîte de vitesses	Automatique Geartronic à 8 rapports	Automatique Geartronic à 8 rapports
PERFORMANCES		
Accélération 0-100 km/h (sec)	10,4	7,9
Vitesse de pointe (km/h)	180	180
ÉMISSIONS ET CONSOMMATION SELON NEDC 2.0 *		
Consommation de carburant (urbaine) l/100 km	6,3 (A) / 6,3 (B) / 6,4 (C)	5,7 (A) / 5,7 (B) / 5,8 (C)
Consommation de carburant (extra-urbaine) l/100 km	4,8 (A) / 4,9 (B) / 4,9 (C)	4,6 (A) / 4,7 (B) / 4,8 (C)
Consommation de carburant (mixte) l/100 km	5,4 (A) / 5,4 (B) / 5,5 (C)	5,0 (A) / 5,0 (B) / 5,1 (C)
Émissions de CO ₂ (combinées) g/km	141 (A) / 142 (B) / 144 (C)	131 (A) / 133 (B) / 135 (C)
ÉMISSIONS ET CONSOMMATION SELON WLTP *		
Consommation de carburant (vitesse lente) l/100 km	8,0 - 8,3	7,8 - 8,9
Consommation de carburant (vitesse moyenne) l/100 km	6,2 - 6,5	6,3 - 7,1
Consommation de carburant (vitesse rapide) l/100 km	5,4 - 5,6	5,4 - 6,1
Consommation de carburant (vitesse très rapide) l/100 km	6,5 - 6,9	6,6 - 7,2
Consommation de carburant (combinée) l/100 km	6,3 - 6,6	6,4 - 7,1
Émissions de CO ₂ (vitesse lente) g/km	210 - 218	204 - 232
Émissions de CO ₂ (vitesse moyenne) g/km	163 - 171	166 - 185
Émissions de CO ₂ (vitesse rapide) g/km	140 - 148	142 - 159
Émissions de CO ₂ (vitesse très rapide) g/km	170 - 180	172 - 190
Émissions de CO ₂ (combinées) g/km	165 - 173	167 - 185
POIDS ET MESURES		
Poids à vide (kg)	1.672	1.698
Masse du véhicule en ordre de marche (kg)	1.742	1.735
Masse en charge maximale techniquement admissible (kg)	2.240	2.250
Masse tractable maximale freinée/non freinée (kg)	2.000/750	2.100/750
Charge maximale admissible sur le toit (kg)	75	75
Volume de chargement total avec dossier de banquette rabattu ISO V214-1 (V209 inclus) (litres)	1.328	1.328
Volume de chargement compartiment à bagages ISO V214-2 (V209 inclus) (litres)	578	578
Volume de chargement sous cache-bagages ISO V211-2 (V209 inclus) (litres)	452	452
Volume de chargement sous plancher de coffre (avec roue de secours/avec kit de réparation/sans roue de secours et sans kit de réparation) ISO V209 (litres)	49/82/101	49/82/101
Capacité du réservoir à carburant (litres)	54	54
Capacité du réservoir à Adblue (litres)	14,5	14,5

** Uniquement de stock



V O L V O

Attention : Certaines informations de cette brochure peuvent être erronées suite à des adaptations dans les spécifications du produit effectuées après la mise sous presse de la brochure, comme notamment les émissions de CO₂ et les données de consommation. Certains équipements, options ou accessoires, décrits ou représentés peuvent être obtenus contre supplément. Avant de commander, demandez à votre distributeur Volvo les informations les plus récentes. Le fabricant se réserve le droit d'effectuer à tout moment et sans notification des modifications au niveau des prix, des couleurs, des matériaux, des spécifications et des modèles. Tous les prix (catalogue) indiqués dans cette brochure sont des prix de revente recommandés.

Accessoires : Prix recommandés pour les accessoires valables jusqu'au 28 février 2021. TVA de 21% incluse et sous réserve de fautes d'impression ou d'erreurs. Les prix concernant les accessoires s'entendent toujours montage inclus (sauf mention contraire) et Recupel (si d'application). Les prix recommandés concernant les roues et les pneus s'entendent toujours taxes Recytyre incluses, mais montage non-compris. Sous réserve de modifications au niveau des spécifications et des prix sans notification préalable. Les images reproduites sont présentées à titre indicatif et peuvent différer du produit réel.

Davantage d'informations, de spécifications et de conditions relatives à nos Volvo Car Extended Services sur volvocars.be/extendedservices-fr et dans les brochures respectives pour Volvo Assistance et Volvo Assistance*, Volvo Car Extended Warranty (contrat de garantie DAY 1 : peut être conclu jusqu'à 30 jours après le début de la garantie d'usine) et Total Service Plan. Document non contraignant, sous réserve de changements au niveau des spécifications et prix sans communication préalable.

VOLVOCARS.BE
2020 - V06.MY21
Imprimée en Belgique 2020.



Informations environnementales [AR 19/03/2004] : tout conducteur Volvo qui se respecte donne priorité à la sécurité.

E.R./Siège Social : Volvo Car Gent SA, Avenue John Kennedy 25, B-9000 Gand - Siège d'exploitation : Volvo Car Belux - TVA : BE 0420.383.548

