

18 SEPTEMBRE 2019  
Année modèle 2020



MADE BY | **SWEDEN**

LA NOUVELLE  
**VOLVO S60**

[VOLVOCARS.BE](http://VOLVOCARS.BE)



## **SENSUS**

Nous avons voulu que l'interaction avec la toute nouvelle Volvo S60 soit aussi naturelle, intuitive et humaine que possible. Au cœur de cette stratégie se trouve "Sensus", notre démarche signée Volvo consistant à vous permettre de communiquer instinctivement et de manière unique avec votre véhicule, mais aussi de vous connecter à l'univers numérique. De plus, nous avons doté la nouvelle S60 de la commande vocale pour les fonctions les plus courantes : sélectionnez tout simplement le menu souhaité et adressez-vous à votre nouvelle S60 comme si vous parliez à un humain. Ajoutez-y Volvo On Call, et la connexion entre vous et votre véhicule sera inédite, tout comme le sera celle entre votre véhicule et le monde extérieur.

## **INTELLISAFE**

En 1927, nos fondateurs Assar Gabrielsson et Gustaf Larson ont décidé de produire des voitures solides qui soient de taille pour affronter les routes de campagne suédoises. Mais, construire des voitures qui ne soient que robustes, ça ne leur suffisait pas. Ils avaient une vision : « Les voitures sont conduites par des personnes. C'est pourquoi, chez Volvo, le principe directeur derrière tout ce que nous faisons est, et doit rester, la sécurité. » La nouvelle S60 est équipée de série d'un arsenal de technologies de sécurité intuitives. Lors de vos trajets quotidiens, elles vous assistent, elles garantissent votre protection en cas d'accident, mais surtout, elles permettent d'éviter ou d'atténuer les collisions. Cette approche de la sécurité, nous l'avons baptisée IntelliSafe. Nous savons que les propriétaires de la nouvelle S60 sont des amoureux du volant, mais, sur des routes de plus en plus fréquentées, nul n'est à l'abri des erreurs des autres. C'est pour cette raison qu'IntelliSafe intègre des technologies résolument intelligentes comme le City Safety avec Steering Support ou le Collision Warning avec Full Auto Brake, Pedestrian Detection, Cyclist Detection et Large Animal Detection, Lane Keeping Aid avec Run-off Road Mitigation, Oncoming Lane Mitigation et Driver Alert Control. Grâce au Pilot Assist optionnel, votre S60 peut même vous décharger de tout le travail. Dans un confort total et en toute sécurité. Voilà ce qu'est Intellisafe.

## **DRIVE-E**

Drive-E est un véritable pilier de Volvo. Il s'agit de notre approche globale envers une conduite durable. Une recherche innovante à la base d'une série de technologies dont le but est de vous offrir plus d'efficacité (à moindres coûts) sans compromettre votre plaisir de conduire. Nos motorisations Drive-E aux émissions de CO<sub>2</sub> extrêmement faibles en sont l'expression la plus récente. Ces moteurs compacts et puissants se combinent à la perfection à notre nouvelle boîte automatique à 8 rapports novatrice. Qui dit Drive-E, dit également recyclage et production durable. Ainsi, toute l'électricité qui alimente notre usine en Suède provient d'une centrale propre et hydroélectrique. Après tout, la mobilité Drive-E, qui se veut respectueuse de l'environnement, tient un rôle crucial dans notre philosophie.

## **VOLVO ASSISTANCE<sup>+</sup>**





Grâce à Volvo Assistance<sup>+</sup>, en tant que conducteur Volvo, vous avez toujours droit à une assistance rapide et efficace en cas de panne ou d'accident, quelles que soient les circonstances. Notre service Volvo Assistance<sup>+</sup> unique vous vient en aide à vous et à vos passagers 24 heures sur 24, 365 jours par an dans presque toute l'Europe. Volvo Assistance<sup>+</sup> est incluse lors de l'achat de votre nouvelle Volvo et, en plus de vous garantir une assistance dépannage chez vous ou en chemin, elle vous garantit également mobilité et flexibilité. Vous conservez toujours votre mobilité et avez par ailleurs droit à un large éventail de services complémentaires. Ainsi, vous n'avez pas à vous inquiéter au sujet de la poursuite de votre route, que vous partiez en vacances ou deviez effectuer vos déplacements quotidiens. Volvo Assistance<sup>+</sup> est activée lorsque vous allez chercher votre nouvelle voiture et est valable 3 ans à compter de ce jour. Combinez Volvo Assistance<sup>+</sup> avec Volvo Car Extended Protection ou Total Service Plan pour une tranquillité totale. Votre distributeur vous informera volontiers.

p 3	Offre S60
p 4-5	Équipement de série
p 7	Équipement de série S60 Twin Engine
p 8	Niveau d'équipement Inscription
p 9	Niveau d'équipement R-Design
p 11	Niveau d'équipement Polestar Engineered
p 12	Extérieur
p 13	Jantes en alliage léger
p 14	Intérieur
p 15-17	Packs d'options
p 18	Polestar Optimisation
p 19	Opties
p 20-21	Accessoires et Extended Services
p 22-23	Spécifications techniques

## OFFRE VOLVO S60

Motorisations	Transmission	Niveau d'équipement	Puissance ch/kW	Emissions de CO <sub>2</sub> NEDC 2.0	Emissions de CO <sub>2</sub> WLTP	Prix catalogue € hors TVA	Prix catalogue € TVA incl.
<b>VOLVO S60</b>							
<b>ESSENCE</b>							
T4	Geartronic 8 rapports	Momentum Pro	190/140	149-155	161-181	31.900,83	<b>38.600</b>
T5	Geartronic 8 rapports	Momentum Pro	250/184	149-155	161-181	34.380,17	<b>41.600</b>
T5 AWD	Geartronic 8 rapports	Momentum Pro	250/184	160-168	171-197	36.404,96	<b>44.050</b>
T6 AWD	Geartronic 8 rapports	Momentum Pro	310/228	165-171	173-203	39.380,17	<b>47.650</b>
<b>HYBRIDE RECHARGEABLE</b>							
T6 Twin Engine	Geartronic 8 rapports	Momentum Pro	340/251	39-42	36-51	42.809,92	<b>51.800</b>
T8 Twin Engine	Geartronic 8 rapports	Momentum Pro	390/288	39-42	36-51	45.123,97	<b>54.600</b>
T8 Polestar Engineered	Geartronic 8 rapports	Polestar Engineered	405/298	48	61	54.173,55	<b>65.550</b>

La Volvo S60 a été homologuée suivant la World Harmonised Light Vehicle Test Procedure (procédure d'essai mondiale harmonisée pour les voitures particulières et les véhicules utilitaires légers, la "WLTP"), une nouvelle procédure d'essai plus réaliste afin de mesurer la consommation de carburant et les émissions de CO<sub>2</sub> de la voiture. La WLTP remplace la procédure d'essai New European Driving Cycle (nouveau cycle de conduite européen, la "NEDC") et tient compte des options et de certains accessoires de la voiture qui ont un impact sur le poids et l'aérodynamique de la voiture. De par des conditions d'essai plus réalistes, la consommation de carburant et les émissions de CO<sub>2</sub> mesurées selon la WLTP sont dans de nombreux cas plus élevées que celles mesurées selon la NEDC. Jusque fin 2020, une période de transition durant laquelle la valeur WLTP est transformée en valeur NEDC corrélée (NEDC 2.0) est en vigueur. Dans la NEDC 2.0, seule la résistance au roulement des pneus est toutefois prise en compte, et non pas les options et accessoires. Composez vous-même votre voiture sur [www.volvocars.com/fr-be/configurateur](http://www.volvocars.com/fr-be/configurateur) ou contactez votre distributeur Volvo pour connaître la valeur d'émissions de CO<sub>2</sub> (NEDC 2.0 et WLTP) exacte de la Volvo S60 de votre choix.

Niveaux d'équipements	Prix catalogue € hors TVA	Prix catalogue € TVA incl.	T4	T5 (AWD)	T6 AWD	T6/T8 Twin Engine	T8 Polestar Engineered
<b>MOMENTUM PRO</b>	0,00	<b>0</b>	S	S	S	S	-
	S60 Momentum Pro dans la couleur optionnelle Pebble Grey Metallic, équipée de jantes en alliage léger optionnelles 19" à 10 branches Tinted Silver/Diamond Cut						
<b>INSCRIPTION</b>	2.314,05	<b>2.800</b>	O	O	O	-	-
	2.438,02	<b>2.950</b>	-	-	-	O	-
	S60 Inscription dans la couleur optionnelle Savile Grey Metallic, équipée de jantes en alliage léger optionnelles 19" à 5 doubles branches Glossy Black/Diamond Cut						
<b>R-DESIGN</b>	2.809,92	<b>3.400</b>	O	O	O	-	-
	2.603,31	<b>3.150</b>	-	-	-	O	-
	S60 R-Design dans la couleur optionnelle Bursting Blue Metallic, équipée de jantes en alliage léger optionnelles 19" à 5 triples branches Matt Black/Diamond Cut						
<b>POLESTAR ENGINEERED</b>	0,00	<b>0</b>	-	-	-	-	S
	S60 T8 Polestar Engineered dans la couleur optionnelle Crystal White Pearl, équipée de jantes en alliage forgées optionnelles 20" à 5 branches en Y Black Polished						

O = Option | S = De série | - = Non disponible

## EQUIPEMENTS DE SERIE S60 MOMENTUM PRO



S60 Momentum Pro dans la couleur optionnelle Pebble Grey Metallic, équipée de jantes en alliage léger optionnelles 19" à 10 branches Tinted Silver/Diamond Cut

### LA SECURITE - INTELLISAFE

Contrôle de la stabilité et de la traction : Electronic Stability Control (ESC) incluant Active Yaw Control, Understeer Control Logic, Advanced Stability Control, Roll Stability Control, Driver Steering Recommendation, Sport Mode, Dynamic Torque Vectoring, Trailer Stability Assist (en combinaison avec le crochet d'attelage) et Hill Descent Control | Traction Control (TC) incluant Corner Traction Control avec Torque Vectoring | Spin Control incluant Engine Drag Control.

Lane Keeping Aid : assistant de sortie de voie (actif entre 65 et 200 km/h) incluant Run-off Road Mitigation : protection anti-sortie de route avec assistance de direction et intervention du freinage (actif entre 65 et 140 km/h)

Oncoming Lane Mitigation : aide le conducteur à éviter les collisions avec des véhicules arrivant en sens inverse, en ajustant automatiquement la direction & Oncoming Mitigation by Braking : système de freinage automatique atténuant l'impact d'une collision frontale

Driver Alert Control (DAC) : système de détection et d'avertissement de fatigue

Road Sign Information (RSI) avec Speed Limiter : affichage des informations des panneaux de signalisation routière avec avertissement d'excès de vitesse et limiteur automatique de vitesse

Technologie Connected Safety, incluant Slippery Road Alert et Hazard Light Alert

Freinage automatique après une collision

Système de surveillance de la pression des pneus iTPMS (indirect Tyre Pressure Monitoring System)

Système City Safety : aide le conducteur à éviter ou atténuer des collisions avec d'autres véhicules (aussi en venant en sens inverse à des carrefours), des cyclistes, des piétons et de gros animaux (actif jusqu'à une différence de vitesse de 50 km/h, aussi dans l'obscurité), incluant l'assistance de direction automatique (système Steer Assist actif entre 50 et 100 km/h) et intervention du freinage active

Structure ultra résistante de l'habitacle et du toit réalisée en acier au bore

Colonne de direction rétractable

Ceintures de sécurité avec ajustement de la hauteur à l'avant et avec de prétensionneurs et limiteur de force à l'avant et à l'arrière

Run-off Road Protection : protection anti-sortie de route avec correction de trajectoire (Run-off Road Mitigation), incluant les coussins des sièges avant à absorption d'énergie

Airbags frontaux, airbags latéraux SIPS® et rideaux gonflables

WHIPS® (Whiplash Injury Protection System) : système de protection contre les blessures dues au coup du lapin grâce aux dossiers et assises absorbeurs d'énergie et d'appuie-tête spécifiques intégrés dans les sièges avant

Brake Pedal Release : relâchement automatique de la pédale de frein, par le biais d'un dispositif pyrotechnique, en cas d'accident pour atténuer les blessures aux pieds, aux jambes et au dos

Feux stop d'urgence

Sécurité enfant sur les portes arrière à commande manuelle

Points d'ancrage Isofix pour les places aux extrémités de la banquette arrière

Commutateur pour activer/désactiver le airbag passager

### SECURITE PERSONNELLE

Keyless Start : démarrage du moteur sans clé

Frein de stationnement à commande électrique avec fonctions Auto Hold (frein automatique à l'arrêt) et Hill Start Assist (aide au démarrage en côte ou en pente)

Eclairage d'approche à l'extérieur et à l'intérieur, allumé lorsque le véhicule est déverrouillé

Eclairage de sécurité Follow Me Home

Verrouillage centralisé à l'aide de la télécommande, verrouillage des portes automatique > 7 km/h (à activer par le biais du menu) et déverrouillage automatique après une collision

Fermeture confort : verrouillage/déverrouillage et fermeture/ouverture simultanés de toutes les portes et fenêtres, ainsi que du toit ouvrant optionnel

Immobilisateur

Kit de réparation de pneus

### CLIMATISATION

Système de climatisation automatique à contrôle électronique à double zone avec buses de ventilation à l'arrière, capteur d'humidité, fonction de recirculation de l'air et filtre à pollen

Clean Zone : système d'amélioration de la qualité de l'air dans l'habitacle IAQS (Interior Air Quality System) avec filtre actif

Essuie-glace avant avec gicleurs de lave-glace intégrés dans les balais d'essuie-glace ("Aquablades")

Capteur de pluie avec niveau de sensibilité réglable

## EQUIPEMENTS DE SERIE S60 MOMENTUM PRO

### INTERIEUR

Sièges confort à l'avant à commande manuelle avec réglage en hauteur à commande électrique et avec réglage de l'inclinaison du coussin d'assise du siège conducteur  
Sellerie en textile/T-Tec Bayswater

Support lombaire des sièges avant à commande électrique en deux positions

Incrustations en aluminium Iron Ore dans le tableau de bord

Seuils de portes avant en aluminium avec logo Volvo

Dossier de banquette arrière fixe avec appuie-tête fixes et accoudoir central avec porte-gobelets, espace de rangement et trappe pour le chargement d'objets longs

Tapis de sol en textile à l'avant et l'arrière

Eclairage intérieur Plus, incluant miroirs de courtoisie éclairés avant, éclairage d'ambiance à l'avant et éclairage de plancher à l'avant

Volant gainé de cuir noir avec incrustation en Silk Metal, réglable en hauteur et en profondeur

Pommeau de levier de vitesses gainé de cuir avec incrustation en Silk Metal

Rétroviseur intérieur sans contour avec fonction anti-éblouissement automatique

Prise 12V à l'avant et à l'arrière de la console tunnel

Ecran conducteur numérique et adaptatif de 12,3 pouces avec différents modes d'affichage

Drive Modes : quatre modes de conduite (Confort, Eco, Dynamic, Individual) proposant différents paramètres pour le moteur, la réponse à l'accélération, la boîte de vitesses automatique optionnelle, le système start/stop, la transmission intégrale optionnelle, la direction assistée, les freins, l'écran conducteur, la climatisation, le cruise control adaptatif optionnel et le système d'amortissement adaptatif optionnel

Cruise control (régulateur de vitesse) avec limiteur de vitesse

### POLYVALENCE

Porte-ticket du côté conducteur du pare-brise

Filet de rangement sur la console tunnel côté passager

Filets de rangement à l'arrière des sièges avant

Filet de rangement du côté gauche et sangle élastique du côté droit dans le compartiment à bagages

Prise 12V dans le compartiment à bagages

Surface de chargement plane avec dossier de banquette rabattu

Espace de rangement sous le plancher du compartiment à bagages

Quatre oeillets de retenue de charge rabattables dans le compartiment à bagages

Protection du seuil de chargement en matière plastique noir

Coffre avec fonction d'ouverture automatique lors de déverrouillage à distance

### MULTIMEDIA & CONNECTIVITE

Volvo On Call : service d'assistance intégré avec fonction E-Call et service SOS d'aide pour les situations d'urgence | Service On Call pour assistance routière via Volvo Assistance | Services confort via l'app Volvo On Call pour smartphone : (dé)verrouiller et retrouver la voiture, envoyer la destination au système de navigation, journal de bord du véhicule, consulter le tableau de bord, recevoir les avertissements, alerte en cas d'intrusion (si combiné avec l'option 140), programmation/activation du chauffage de stationnement (si combiné avec le Winter Pro Pack) | Fonction Wi-Fi hotspot grâce au lecteur de carte SIM intégré et à l'antenne de toit 4G | Abonnement de 3 ans inclus

Système de navigation Sensus offrant un accès à un large éventail de services : Navigation en 3D | Info trafic via TMC et info trafic étendu et en temps réel via RTTI (Real Time Traffic Information, nécessite une connexion à Internet via smartphone) | Cartographie de l'Europe de l'Ouest sur disque dur | Mises à jour des cartes gratuites tout au long de la vie via USB | Reconnaissance vocale et apps supplémentaires

Intégration pour smartphone (Apple CarPlay® et Android Auto®), donnant accès à des apps de développeurs tiers comme Spotify®, Waze®, Google Maps® et WhatsApp®

Volvo Sensus Connect : écran central tactile 9" pour commander la climatisation, le système audio, les services Internet, les applications, le menu de la voiture et la navigation.

Partage de connexion via 4G, Wi-Fi ou Bluetooth®.

Système audio High Performance avec radio RDS, radio Internet, deux connexions USB, 10 haut-parleurs (4 tweeters, 2 mid-range et 4 woofers) et amplificateur 330W

Système de téléphonie mains libres Bluetooth® et streaming audio

Applications préinstallées (fonctionnalité via partage de connexion) : Spotify, HERE internet maps & local search, TuneIn, Storytel, Stitcher, Yelp, Glympse, Wiki Locations, Park & Pay, Connected Service Booking, manuel de conduite numérique

Commandes intégrées au volant pour l'écran conducteur, le régulateur de vitesse, l'audio, le téléphone, le système de navigation et les commandes vocales

Fonctionnalité de commande vocale étendue pour commander la climatisation, le système audio, le téléphone, le menu de la voiture et la navigation

### EXTERIEUR

Phares LED avec feux de jour en forme de T intégrés, réglage automatique de la portée, Active High Beam (feux de route automatiques) et allumage automatique des phares

Feux arrière LED

Jantes en alliage léger de 18" à 5 branches en Y Glossy Black/Diamond Cut avec pneus 235/45 R18 W classe B

Châssis Dynamic

Calandre avec contour chromé et lamelles verticales en noir brillant

Deux sorties d'échappement rondes chromées (à gauche et à droite) avec pare-chocs inférieur en finition noir mat

Coques de rétroviseurs extérieurs assorties à la carrosserie

Contour chromé des vitres latérales

Park Assist aide au stationnement à l'arrière

Rétroviseurs extérieurs chauffants et rabattables électriquement, avec fonction anti-éblouissement automatique et avec clignotant LED intégré





---

## EQUIPEMENTS DE SERIE S60 TWIN ENGINE

---

### S60 TWIN ENGINE

(Equipelement de série complémentaire pour la S60 Twin Engine qui vient s'ajouter à celui du niveau d'équipement choisi)

---



Grâce à la position centrale unique des batteries et au montage du moteur électrique sur l'essieu arrière, l'espace intérieur de la Volvo S60 Twin Engine est exactement le même que celui de toute autre S60.

---

#### INTERIEUR TWIN ENGINE

Pommeau de levier de vitesse en cristal, fait à la main par la verrerie suédoise Orrefors® (uniquement sur Inscription)

Drive Modes : cinq modes de conduite (Hybrid, Pure, AWD, Power, Individual) proposant différents paramètres pour l'utilisation du moteur électrique et/ou à combustion, la réponse à l'accélération, la boîte de vitesses automatique, le système start/stop, la transmission intégrale, la direction assistée, les freins, l'écran conducteur, la climatisation et le cruise control adaptatif optionnel

Chauffage de stationnement avec minuterie, pré-ventilation et fonction de maintien du confort climatique (aussi à activer via l'application Volvo On Call)

Préconditionnement : par temps chaud, la climatisation rafraîchit l'habitacle à température de confort (n'est disponible que lorsque la voiture est connectée à une prise électrique)

Predictive Efficiency : fonction qui sur base de la destination introduite optimise l'utilisation du moteur électrique et la capacité de la batterie

Subwoofer ventilé

Active Noise Control (fonction d'amortissement de bruit) avec EOE (Engine Order Enhancement) et EOR (Engine Order Reduction)

Sac de rangement pour le câble de recharge

---

#### EXTERIEUR TWIN ENGINE

Prise de chargement (EVI 2) dans l'aile avant gauche

Câble de recharge 10A avec prise Schuko (pour usage domestique), longueur 4,5 m

Emblème Twin Engine à l'arrière

---



## NIVEAUX D'ÉQUIPEMENTS

### INSCRIPTION

	Prix catalogue € hors TVA	Prix catalogue € TVA incl.	T4	T5 (AWD)	T6 AWD	T6/T8 Twin Engine	T8 Polestar Engineered
(Comprend l'équipement de série S60 Momentum Pro complété par l'équipement S60 Inscriptio	2.314,05	<b>2.800</b>	O	O	O	–	–
	2.438,02	<b>2.950</b>	–	–	–	O	–



S60 Inscriptio dans la couleur optionnelle Savile Grey Metallic, équipée de jantes en alliage léger optionnelles 19" à 5 doubles branches Glossy Black/Diamond Cut

### INTERIEUR INSCRIPTION

Sellerie en cuir Moritz

Siège conducteur à commande électrique avec fonction de mémoire pour la position d'assise et les rétroviseurs extérieurs

Sièges avant avec allonge du coussin d'assise

Support lombaire avant à commande électrique en quatre positions

Réglage de l'inclinaison du coussin d'assise du siège passager avant

Incrustations en bois Drift Wood dans le tableau de bord et la console tunnel (sur Twin Engine, l'incrustation de la console tunnel est en finition Glossy Black)

Commandes intégrées au volant en finition Glossy Black

Télécommande Inscriptio gainée de cuir Nappa (assortie à la garniture intérieur)

Eclairage intérieur Pro (une quantité d'éclairage intérieur très généreuse incluant l'éclairage d'ambiance à l'avant et l'arrière)

Espace de rangement dans l'accoudoir central arrière

### EXTERIEUR INSCRIPTION

Jantes en alliage léger de 18" à 10 doubles branches Glossy Black/Diamond Cut et pneus 235/45 R18 W classe B

Deux sorties d'échappement intégrées dans pare-chocs inférieur en finition noir mat avec garniture chromée

Calandre Inscriptio noir brillant avec contour chromé et lamelles verticales chromées

Finition chromée des entrées d'air à l'avant

Finition Glossy Black de la partie inférieure et la base des rétroviseurs extérieurs

Emblème Inscriptio à l'arrière

O = Option | – = Non disponible





## NIVEAUX D'ÉQUIPEMENTS

R-DESIGN	Prix catalogue € hors TVA	Prix catalogue € TVA incl.	T4	T5 (AWD)	T6 AWD	T6/T8 Twin Engine	T8 Polestar Engineered
(Comprend l'équipement de série S60 Momentum Pro complété par l'équipement S60 R-Design spécifique)	2.809,92	<b>3.400</b>	O	O	O	–	–
	2.603,31	<b>3.150</b>	–	–	–	O	–



S60 R-Design dans la couleur optionnelle Bursting Blue Metallic, équipée de jantes en alliage léger optionnelles 19" à 5 triples branches Matt Black/Diamond Cut

### INTERIEUR R-DESIGN

Sièges sport avec sellerie R-Design en cuir Nappa/textile Open Grid

Siège conducteur à commande électrique avec fonction de mémoire pour la position d'assise et les rétroviseurs extérieurs

Sièges avant avec allonge du coussin d'assise

Support lombaire avant à commande électrique en quatre positions

Réglage de l'inclinaison du coussin d'assise du siège passager avant

Revêtement Charcoal du ciel de toit

Incrustations en aluminium Metal Mesh dans le tableau de bord et la console tunnel (sur Twin Engine, l'incrustation de la console tunnel est en finition Glossy Black)

Volant sport R-Design avec coutures contrastantes et commandes intégrées en finition Glossy Black

Pommeau de levier de vitesses R-Design gainé de cuir

Tapis de sol R-Design en textile à l'avant et l'arrière

Seuils de portes R-Design en aluminium à l'avant

Pédales R-Design aluminium

Télécommande R-Design gainée de cuir Nappa Charcoal

Eclairage intérieur Pro (une quantité d'éclairage intérieur très généreuse incluant l'éclairage d'ambiance à l'avant et l'arrière)

Espace de rangement dans l'accoudoir central arrière

### EXTERIEUR R-DESIGN

Jantes en alliage léger de 18" à 5 doubles branches Matt Black/Diamond Cut et pneus 235/45 R18 W classe B

Châssis Sport abaissée de 12 mm et avec suspension plus ferme et sportive (Châssis Dynamic sur Twin Engine)

Deux sorties d'échappement intégrées dans pare-chocs inférieur R-Design en finition Glossy Black avec partie assortie à la carrosserie

Calandre R-Design avec contour Silk Metal et lamelles horizontales Glossy Black

Pare-chocs avant R-Design avec calandre inférieure et entrées d'air en finition Glossy Black

Contour Glossy Black des vitres latérales

Coques de rétroviseurs extérieurs Glossy Black

Finition Glossy Black de la partie inférieure et la base des rétroviseurs extérieurs

Emblème R-Design à l'arrière

O = Option | – = Non disponible





## NIVEAUX D'ÉQUIPEMENTS

### POLESTAR ENGINEERED

	Prix catalogue € hors TVA	Prix catalogue € TVA incl.	T4	T5 (AWD)	T6 AWD	T6/T8 Twin Engine	T8 Polestar Engineered
(Comprend l'équipement de série S60 Momentum Pro complété par l'équipement S60 T8 Polestar Engineered spécifique)	0,00	0	–	–	–	–	S



S60 T8 Polestar Engineered dans la couleur optionnelle Crystal White Pearl, équipée de jantes en alliage forgées optionnelles 20" à 5 branches en Y Black Polished

### INTERIEUR POLESTAR ENGINEERED















Polestar Engineered Optimisation de l'ensemble du groupe motopropulseur, notamment : réponse à l'accélération, rapidité de changement de rapport, réponse à la décélération, précision du passage des vitesses et maintien de rapport, puissance élevée dans les régimes intermédiaires et couple vectorisé entre les 4 roues
Chauffage de stationnement avec minuterie, pré-ventilation et fonction de maintien du confort climatique (aussi à activer via l'application Volvo On Call)
Préconditionnement : par temps chaud, la climatisation rafraîchit l'habitacle à température de confort (n'est disponible que lorsque la voiture est connectée à une prise électrique)
Drive Modes : cinq modes de conduite (Hybrid, Pure, AWD, Power, Individual) proposant différents paramètres pour l'utilisation du moteur électrique et/ou à combustion, la réponse à l'accélération, la boîte de vitesses automatique, le système start/stop, la transmission intégrale, la direction assistée, les freins, l'écran conducteur, la climatisation et le cruise control adaptatif optionnel
Predictive Efficiency : fonction qui, sur base de la destination introduite, optimise l'utilisation du moteur électrique et la capacité de la batterie
Sièges sport avec sellerie en cuir Nappa/textile Open Grid
Siège conducteur à commande électrique avec fonction de mémoire pour la position d'assise et les rétroviseurs extérieurs
Sièges avant avec allonge du coussin d'assise
Support lombaire avant à commande électrique en quatre positions
Réglage de l'inclinaison du coussin d'assise du siège passager avant
Revêtement Charcoal du ciel de toit
Système audio Harman Kardon avec 14 haut-parleurs (4 tweeters, 5 mid-range, 2 woofers, 2 full-range surround et 1 subwoofer ventilé) et amplificateur à 12 canaux 660W
Incrustations en aluminium Metal Mesh dans le tableau de bord et en finition Glossy Black dans la console tunnel
Volant sport avec coutures contrastantes, incrustation Silk Metal et commandes intégrées en finition Glossy Black
Palettes de changement de rapport au volant
Volant chauffant
Détail à l'intérieur unique Polestar Engineered avec les ceintures de sécurité dorées
Pommeau de levier de vitesses gainé de cuir avec coutures contrastantes
Tapis de sol R-Design en textile à l'avant et l'arrière
Pédales sport aluminium
Télécommande gainée de cuir Nappa Charcoal
Partie supérieure du tableau de bord en similicuir
Eclairage intérieur Pro (une quantité d'éclairage intérieur très généreuse incluant l'éclairage d'ambiance à l'avant et l'arrière)
Espace de rangement dans l'accoudoir central arrière
Active Noise Control (fonction d'amortissement de bruit) avec EOE (Engine Order Enhancement) et EOR (Engine Order Reduction)
Sac de rangement pour le câble de recharge

### EXTERIEUR POLESTAR ENGINEERED

Prise de chargement (EVI 2) dans l'aile avant gauche
Câble de recharge 10A avec prise Schuko (pour usage domestique), longueur 4,5 m
Jantes en alliage léger forgées Polestar Engineered de 19" à 5 branches en Y Black Polished et pneus 235/40 R19 W, classe C
Bouchons de valve dorés
Suspension Polestar Engineered, abaissée de 12 mm, avec ressorts plus rigides et amortisseurs Öhlins® réglables avec technologie Dual Flow Valve
Barre antirapprochement Polestar Engineered
Système de freinage Brembo® à l'avant avec étriers de frein dorés avant et arrière
Deux sorties d'échappement intégrées en noir chromé portant le logo Polestar Engineered
Pare-chocs inférieur arrière Polestar assorti à la carrosserie/finition Glossy Black
Calandre Polestar avec contour Glossy Black et lamelles horizontales Glossy Black
Pare-chocs avant Polestar Engineered avec calandre inférieur et entrées d'air en finition Glossy Black
Contour Glossy Black des vitres latérales
Coques de rétroviseurs extérieurs Glossy Black
Finition Glossy Black de la partie inférieure et la base des rétroviseurs extérieurs
Emblème Polestar dans la calandre et à l'arrière















S = De série | – = Non disponible

## EXTERIEUR

			Prix catalogue € hors TVA	Prix catalogue € TVA incl.	MOMENTUM PRO	INSCRIPTION	R-DESIGN	POLESTAR ENGINEERED
<b>COULEURS NON METALLISEES</b>								
	614	Ice White	0,00	<b>0</b>	●	●	OSS	-
	019	Solid Black	0,00	<b>0</b>	-	-	●	●
<b>COULEURS METALLISEES</b>								
	711	Bright Silver Metallic	743,80	<b>900</b>	0	0	0	0
	726	Birch Light Metallic	743,80	<b>900</b>	0	0	0	-
	727	Pebble Grey Metallic	743,80	<b>900</b>	0	0	0	-
	724	Pine Grey Metallic	743,80	<b>900</b>	0	0	0	-
	714	Osmium Grey Metallic	743,80	<b>900</b>	0	0	0	0
	492	Savile Grey Metallic	743,80	<b>900</b>	0	0	0	-
	717	Onyx Black Metallic	743,80	<b>900</b>	0	0	0	-
	723	Denim Blue Metallic	743,80	<b>900</b>	0	0	0	-
	722	Maple Brown Metallic	743,80	<b>900</b>	0	0	0	-
	725	Fusion Red Metallic	743,80	<b>900</b>	0	0	0	-
<b>COULEURS METALLISEES EXCLUSIVES</b>								
	707	Crystal White Pearl	1.033,06	<b>1.250</b>	0	0	0	0
	720	Bursting Blue Metallic	1.033,06	<b>1.250</b>	-	-	0	-

0 = Option | ● = Compris dans le niveau d'équipement | - = Non disponible | OSS = Option sans supplément

## JANTES EN ALLIAGE LEGER

			Classe de pneu	Prix catalogue € hors TVA	Prix catalogue € TVA incl.	MOMENTUM PRO	INSCRIPTION	R-DESIGN	POLESTAR ENGINEERED
<b>JANTES EN ALLIAGE LEGER 17"</b>									
	1035	17" à 5 doubles branches Silver Pneus 225/50 R17 V uniquement pour T4	A	0,00	0	-/OSS <sup>T4</sup>	-	-	-
	1036	17" à 10 branches Glossy Black/Diamond Cut Pneus 225/50 R17 V uniquement pour T4	A	0,00	0	-/OSS <sup>T4</sup>	-	-	-
	1047	17" à 5 branches aéro Glossy Black/Diamond Cut Pneus 225/50 R17 V uniquement pour T4	A	0,00	0	-/OSS <sup>T4</sup>	-	-	-
<b>JANTES EN ALLIAGE LEGER 18"</b>									
	1037/ 1106*	18" à 5 branches en Y Glossy Black/Diamond Cut Pneus 235/45 R18 W * code option pour Twin Engine	B	0,00	0	●	-/OSS <sup>Twe</sup>	-/OSS <sup>Twe</sup>	-
	1038	18" à 10 doubles branches Glossy Black/Diamond Cut Pneus 235/45 R18 W	B	0,00	0	-	●	-	-
	1039	18" à 5 doubles branches Matt Black/Diamond Cut Pneus 235/45 R18 W	B	0,00	0	-	-	●	-
<b>JANTES EN ALLIAGE LEGER 19"</b>									
	1040	19" à 5 branches Tinted Silver/Diamond Cut Pneus 235/40 R19 W avec fonction d'amortissement de bruit	A	479,34	<b>580</b>	O	-	-	-
	1100	19" à 5 triples branches aéro Glossy Black/Diamond Cut Pneus 235/40 R19 W avec fonction d'amortissement de bruit	A	677,69 479,34	<b>820</b> <b>580</b>	O -	- O	- -	- -
	1041	19" à 5 doubles branches Glossy Black/Diamond Cut Pneus 235/40 R19 W avec fonction d'amortissement de bruit	A	479,34	<b>580</b>	-	O	-	-
	1042	19" à 5 triples branches Matt Black/Diamond Cut Pneus 235/40 R19 W avec fonction d'amortissement de bruit	A	479,34	<b>580</b>	-	-	O	-
	-	19" à 5 branches en Y Black Polished, forgées Pneus 235/40 R19 W avec fonction d'amortissement de bruit	C	0,00	0	-	-	-	●
<b>JANTES EN ALLIAGE LEGER 20"</b>									
	800145	20" à 10 branches Glossy Black/Diamond Cut Pneus 245/35 R20 W avec fonction d'amortissement de bruit uniquement en combinaison avec option 26	C	1.380,17 1.181,82	<b>1.670</b> <b>1.430</b>	O/- <sup>Twe</sup> -	- O/- <sup>Twe</sup>	- O/- <sup>Twe</sup>	- -
	1052	20" à 5 triples branches Matt Black/Diamond Cut Pneus 245/35 R20 W avec fonction d'amortissement de bruit	C	1.082,64	<b>1.310</b>	-	-	O/- <sup>Twe</sup>	-
	1163	20" à 5 branches en Y Black Polished, forgées Pneus 245/35 R20 W avec fonction d'amortissement de bruit	C	603,31	<b>730</b>	-	-	-	O

O = Option | ● = Compris dans le niveau d'équipement | - = Non disponible | T4 / Twe = Uniquement pour T4 / Twin Engine





# INTERIEUR

GARNITURES D'INTERIEUR		Prix catalogue € hors TVA	Prix catalogue € TVA incl.	MOMENTUM PRO	INSCRIPTION	R-DESIGN	POLESTAR ENGINEERED
<b>SIEGES CONFORT</b>							
X3X0	Textile/T-Tec Bayswater	0,00	<b>0</b>	●	–	–	–
XAX0	Cuir Moritz	1.057,85	<b>1.280</b>	O	●	–	–
XCX0	Cuir Nappa ventilé (uniquement en combinaison avec Winter Pack)	uniquement inclus dans Luxury Seat Pack		–	O	O <sup>RC00</sup>	–
<b>SIEGES SPORT</b>							
XAX1	Cuir Moritz (uniquement en combinaison avec options 212 et 1101)	1.355,37 305,79 429,75	<b>1.640</b> <b>370</b> <b>520</b>	O – –	– O –	– – O <sup>RA01</sup>	– – –
RGXR	Cuir Nappa/textile Open Grid	0,00	<b>0</b>	–	–	●	● <sup>RGOR</sup>
<b>CIEL DE TOIT</b>							
205	Revêtement Charcoal des ciel de toit et montants du toit	256,20	<b>310</b>	O	O	●	●
<b>TABLEAU DE BORD</b>							
1075	Partie supérieure du tableau de bord en similicuir	uniquement inclus dans Xenium Pro Pack		–	O	O	●

O = Option | ● = Compris dans le niveau d'équipement | – = Non disponible | OSS = Option sans supplément  
RC00/RA01//RGOR = Uniquement avec le code intérieur RC00/RA01/RGOR

Code intérieur	Couleur de sièges, de l'accoudoir et des inserts des panneaux de portes	Couleur de base de l'intérieur	Couleur du tableau de bord et des panneaux de portes en haut/en bas	Couleur des tapis de sol	Couleur du ciel de toit	Couleur du volant
<b>SIEGES CONFORT EN TEXTILE/T-TEC BAYSWATER</b>						
R300	Charcoal	Charcoal	Charcoal/Charcoal	Charcoal	Blond*	Charcoal
U310 <sup>(1)</sup>	City Weave/Blond	Blond	Charcoal/Blond	Charcoal	Blond	Charcoal/Blond
<b>SIEGES CONFORT EN CUIR MORITZ</b>						
RA00	Charcoal	Charcoal	Charcoal/Charcoal	Charcoal	Blond*	Charcoal
RA30 <sup>(1)</sup>	Maroon Brown	Charcoal	Charcoal/Charcoal	Charcoal	Blond*	Charcoal
RA20 <sup>(1)</sup>	Amber	Charcoal	Charcoal/Charcoal	Charcoal	Charcoal	Charcoal
RA40	Blond	Charcoal	Charcoal/Charcoal	Charcoal	Blond*	Charcoal
UA00	Blond	Blond/Charcoal	Charcoal/Blond	Charcoal	Blond	Charcoal/Blond
WA00	Blond	Blond	Charcoal/Blond	Blond	Blond	Charcoal/Blond
<b>SIEGES SPORT EN CUIR MORITZ</b>						
RA01 <sup>(2)</sup>	Charcoal	Charcoal	Charcoal/Charcoal	Charcoal	Blond*	Charcoal
RA41	Blond	Charcoal	Charcoal/Charcoal	Charcoal	Blond*	Charcoal
UA01	Blond	Blond/Charcoal	Charcoal/Blond	Charcoal	Blond	Charcoal/Blond
<b>SIEGES CONFORT EN CUIR NAPPA VENTILE</b>						
RC00 <sup>(2)</sup>	Charcoal	Charcoal	Charcoal/Charcoal	Charcoal	Blond*	Charcoal
RC30 <sup>(1)</sup>	Maroon Brown	Charcoal	Charcoal/Charcoal	Charcoal	Blond*	Charcoal
RC20 <sup>(1)</sup>	Amber	Charcoal	Charcoal/Charcoal	Charcoal	Charcoal	Charcoal
RC40	Blond	Charcoal	Charcoal/Charcoal	Charcoal	Blond*	Charcoal
UC00	Blond	Blond/Charcoal	Charcoal/Blond	Charcoal	Blond	Charcoal/Blond
WC00	Blond	Blond	Charcoal/Blond	Blond	Blond	Charcoal/Blond
<b>SIEGES SPORT EN CUIR NAPPA/TEXTILE OPEN GRID</b>						
RGOR	Charcoal	Charcoal	Charcoal/Charcoal	Charcoal	Charcoal	Charcoal
RGAR <sup>(3)</sup>	Slate Grey	Charcoal	Charcoal/Charcoal	Charcoal	Charcoal	Charcoal

\* Ciel de toit Charcoal possible (option 205) | <sup>(1)</sup> Pas possible avec couleurs 723 et 725 | <sup>(2)</sup> Aussi disponible pour R-Design | <sup>(3)</sup> Pas disponible sur Polestar Engineered

INCRUSTATIONS TABLEAU DE BORD ET CONSOLE TUNNEL*		Prix catalogue € hors TVA	Prix catalogue € TVA incl.	MOMENTUM PRO	INSCRIPTION	R-DESIGN	POLESTAR ENGINEERED
	1002 Aluminium Iron Ore	0,00	<b>0</b>	●	–	–	–
	440 Aluminium Metal Mesh	0,00	<b>0</b>	–	OSS	●	●
	1043 Bois véritable Drift Wood	0,00	<b>0</b>	–	●	–	–
	294 Bois véritable Linear Lime	181,82	<b>220</b>	O	OSS	–	–

\* Sur Momentum Pro, le volet coulissant de la console tunnel est exécuté dans la couleur de base de l'intérieur (Charcoal ou Blond). En combinaison avec option 294, le volet est exécuté en matériau de l'incrustation choisie.

● = Compris dans le niveau d'équipement | – = Non disponible | OSS = Option sans supplément

## PACKS D'OPTIONS

Prix catalogue € hors TVA    Prix catalogue € TVA incl.    MOMENTUM PRO    INSCRIPTION    R-DESIGN    POLESTAR ENGINEERED

### BUSINESS PRO PACK

- XAX0 | Sièges Confort en cuir Moritz
- 1101 | Allonge du coussin d'assise des sièges avant et réglage supplémentaire de l'inclinaison du coussin d'assise du siège passager (allonge à commande manuelle en combinaison avec siège(s) à commande manuelle, motorisée en combinaison avec siège(s) à commande électrique)
- 212 | Support lombaire avant à commande électrique en quatre positions

MCP4T | 991,74    **1.200**    O    ●    -    -

#### EXTENSION DU BUSINESS PRO PACK

Supplément    Supplément

XAX1 | Sièges Sport en cuir Moritz    297,52    **360**    O    -    -    -

### PREMIUM AUDIO PACK

- 1033 | Système audio Harman Kardon avec 14 haut-parleurs (4 tweeters, 5 mid-range, 2 woofers, 2 full-range surround et 1 subwoofer ventilé) et amplificateur à 12 canaux 660W
- 501 | DAB+ (Digital Audio Broadcasting)
- 931 | Prise 230V dans la console tunnel arrière (pas sur Twin Engine)

MCP6G\* / MCP6H | 785,12    **950**    O/-TwE    O/-TwE    O/-TwE    -  
MCPH6\* / MCP6I | 719,01    **870**    -/OTwE    -/OTwE    -/OTwE    -

\* Code valable pour Momentum Pro

#### EXTENSION DU PREMIUM AUDIO PACK

Supplément    Supplément

553 | Système audio Bowers & Wilkins avec 15 haut-parleurs (1 tweeter-on-top, 4 tweeters, 3 midrange, 2 basse/midrange, 2 full-range surround, 2 woofers et subwoofer ventilé) et amplificateur à 10 canaux 1100W  
1.768,60    **2.140**    -    O    O    -

### INTELLISAFE PRO PACK

- 132 | IntelliSafe Assist : inclut Adaptive Cruise Control (régulateur adaptatif de vitesse), Pilot Assist et Curve Speed Adaptation. La technologie Pilot Assist vous permet d'apprécier une conduite tout en souplesse sur (auto)routes avec marquage latéral au sol jusqu'à une vitesse de 130 km/h. Elle vous aide à suivre confortablement le flux du trafic et peut assurer un agréable soutien au niveau de la direction pour maintenir la voiture centrée sur sa voie. La Curve Speed Adaptation met à profit les cartes de navigation afin d'adapter automatiquement la vitesse paramétrée à un niveau confortable dans les tournants.
- 603 | IntelliSafe Surround : système de sécurité intelligent de cautionnement et d'intervention, incluant BLIS (Blind Spot Information System, surveillance d'angle mort avec assistance de direction), Rear Collision Warning (assistance à éviter une collision par l'arrière, avec freinage d'urgence automatique) avec Prepared Front Safety Belts (tendeurs électriques de ceintures de sécurité avant) et Cross Traffic Alert (détection des véhicules arrivant par le côté durant une marche arrière avec freinage d'urgence automatique)

MCP6B | 1.404,96    **1.700**    O    O    O    O

### PARK ASSIST PACK

- 691 | Park Assist aide au stationnement à l'avant
- 790 | Park Assist Camera à l'arrière

MCP6K | 512,40    **620**    O    O    O    O

#### EXTENSION DU PARK ASSIST PACK

Supplément    Supplément

139\* | Park Assist Camera à 360° avec vue du dessus (remplace option 790)    479,34    **580**    O    O    O    O  
870 + 139\* | Park Assist Pilot (stationnement semi-automatique, remplace option 691) et Park Assist Camera à 360° avec vue du dessus (remplace option 790)    826,45    **1.000**    O    O    O    O

\* Uniquement en combinaison avec option 603 ou IntelliSafe Pro Pack

O = Option | ● = Compris dans le niveau d'équipement | - = Non disponible | TwE = Uniquement pour Twin Engine

## PACKS D'OPTIONS

Prix catalogue € hors TVA    Prix catalogue € TVA incl.    MOMENTUM PRO    INSCRIPTION    R-DESIGN    POLESTAR ENGINEERED

### VERSATILITY PACK

- 390 | Appui-tête arrière rabattables électriquement
- 492 | Dossier de banquette arrière rabattable en deux parties 60/40 à déverrouillage électrique

MCP6R	272,73	<b>330</b>	O	O	O	O
-------	--------	------------	---	---	---	---

### VERSATILITY PRO PACK

- 896 | Keyless Entry : (dé)verrouillage passif, déverrouillage du hayon sans les mains (par un mouvement du pied sous le pare-chocs arrière), éclairage d'entrée LED, éclairage dans les poignées de portes et mini télécommande "Sport Key"
- 390 | Appui-tête arrière rabattables électriquement
- 492 | Dossier de banquette arrière rabattable en deux parties 60/40 à déverrouillage électrique
- 114 | Sécurité enfant à l'arrière à commande électrique
- 874 | Boîte à gants verrouillable

MCP5S	743,80	<b>900</b>	O	O	O	O
-------	--------	------------	---	---	---	---

### LIGHT PACK

- 645 | Phares Full LED directionnels avec feux de route automatiques adaptatifs (Active High Beam II)
- 65 | Lave-phares à haute pression
- 16 | Phares antibrouillard LED (pas sur Twin Engine et T8 Polestar Engineered)
- 879 | Eclairage intérieur Pro (une quantité d'éclairage intérieur très généreuse incluant l'éclairage d'ambiance à l'avant et l'arrière)

MCP6C	950,41	<b>1.150</b>	O/-Twe	-	-	-
MCP6D	884,30	<b>1.070</b>	-	O/-Twe	O/-Twe	-
MCP6E* / MCP6F	818,18	<b>990</b>	-/O <sup>Twe</sup>	-/O <sup>Twe</sup>	-/O <sup>Twe</sup>	O

\* Code valable pour Momentum Pro

### WINTER PACK

- 11 | Sièges avant chauffants
- 63 | Gicleurs de lave-glace chauffants avant

MCP5T	330,58	<b>400</b>	O	O	O	O
-------	--------	------------	---	---	---	---

### WINTER PLUS PACK \*

- 871 | Pare-brise chauffant avec fonction de dégivrage électrique
- 752 | Sièges arrière chauffants (places extérieures)
- 869 | Volant chauffant

MCP7V	495,87	<b>600</b>	O	O	O	-
-------	--------	------------	---	---	---	---

\* Pas en combinaison avec Xenium (Pro) Pack et Winter Pro Pack

### WINTER PRO PACK \*

- 273 | Chauffage de stationnement avec minuterie, pré-ventilation et fonction de maintien du confort climatique (aussi à activer via l'application Volvo On Call) (de série sur Twin Engine)
- 752 | Sièges arrière chauffants (places extérieures)
- 869 | Volant chauffant

MCP5V	1.231,40	<b>1.490</b>	O/-Twe	O/-Twe	O/-Twe	-
MCP5U	413,22	<b>500</b>	-/O <sup>Twe</sup>	-/O <sup>Twe</sup>	-/O <sup>Twe</sup>	-

\* Pas en combinaison avec Winter Plus Pack

O = Option | ● = Compris dans le niveau d'équipement | - = Non disponible | Twe = Uniquement pour Twin Engine



## PACKS D'OPTIONS

Prix catalogue € hors TVA    Prix catalogue € TVA incl.    MOMENTUM PRO    INSCRIPTION    R-DESIGN    POLESTAR ENGINEERED

### XENIUM PACK \*

- 30 | Toit ouvrant panoramique avec store pare-soleil intégré à commande électrique
- 5 | Système de climatisation automatique à contrôle électronique à quatre zones avec buses de ventilation additionnelles à l'arrière du tunnel central et réfrigération de la boîte à gants (pas sur Twin Engine et T8 Polestar Engineered)
- 117 | Affichage tête haute, incluant Distance Alert

MCP5W	1.942,15	<b>2.350</b>	O/- <sup>TwE</sup>	O/- <sup>TwE</sup>	O/- <sup>TwE</sup>	-
MCP5X	1.528,93	<b>1.850</b>	-/O <sup>TwE</sup>	-/O <sup>TwE</sup>	-/O <sup>TwE</sup>	O

\* Pas en combinaison avec option 871 ou Winter Plus Pack

### XENIUM PRO PACK \*

- 30 | Toit ouvrant panoramique avec store pare-soleil intégré à commande électrique
- 5 | Système de climatisation automatique à contrôle électronique à quatre zones avec buses de ventilation additionnelles à l'arrière du tunnel central et réfrigération de la boîte à gants (pas sur Twin Engine)
- 117 | Affichage tête haute, incluant Distance Alert
- 1075 | Partie supérieure du tableau de bord en similicuir

MCP5Y	2.479,34	<b>3.000</b>	-	O/- <sup>TwE</sup>	O/- <sup>TwE</sup>	-
MCP6Q	2.066,12	<b>2.500</b>	-	-/O <sup>TwE</sup>	-/O <sup>TwE</sup>	-

\* Pas en combinaison avec option 871 ou Winter Plus Pack

### LUXURY SEAT PACK \*

- XCX0 | Sièges Confort en cuir Nappa ventilé
- 10 | Siège passager avant à commande électrique
- 384 | Fonction massage dans les sièges avant
- 385 | Fonction de mémoire pour le siège passager avant à commande électrique
- 209 | Soutiens latéraux des sièges avant à commande électrique

MCP6M	2.520,66	<b>3.050</b>	-	O	-	-
MCP6L	2.272,73	<b>2.750</b>	-	-	O	-

\* Uniquement en combinaison avec Winter Pack

O = Option | ● = Compris dans le niveau d'équipement | - = Non disponible | TwE = Uniquement pour Twin Engine



## POLESTAR ENGINEERED OPTIMISATION

## RETIREZ LE MAXIMUM DE VOTRE VOLVO.

Polestar vous offre, en tant que conducteur Volvo, une optimisation portant votre expérience de conduite à un niveau supérieur. En optimisant l'ensemble du groupe motopropulseur, l'optimisation Polestar Engineered vous permet de profiter d'une expérience de conduite renouvelée et plus puissante. De plus, l'optimisation Polestar n'a pas d'impact sur les émissions de CO<sub>2</sub> et la consommation de carburant et vous profitez encore pleinement de la garantie Volvo. Il en va de même pour l'identité visuelle de votre voiture qui ne changera pas. Une nouvelle expérience de conduite à découvrir absolument !

Les 6 caractéristiques suivantes ont été optimisées:

1. Réponse à l'accélération | Dépassements plus rapides
2. Changement de rapport | Changements de rapport plus rapides et accélérations plus franches
3. Réponse à la décélération | Gains de prévisibilité et de contrôle
4. Précision du passage des vitesses et maintien de rapport | Gains de précision, passages de vitesses plus incisifs
5. Performances du moteur | Davantage de puissance quand il faut
6. Couple vectorisé entre les 4 roues | Maximiser la réaction directionnelle



	Prix catalogue € hors TVA	Prix catalogue € TVA incl.	T4	T5	T5 AWD	T6 AWD	T8 Twin Engine
<b>A00059 POLESTAR ENGINEERED OPTIMISATION</b>	822,31	<b>995</b>	O	O	O	O	O

	T4	T5	T5 AWD	T6 AWD	T8 Twin Engine
<b>STANDARD</b>					
Code moteur	B4204T31 (AK)	B4204T26 (25)	B4204T26 (25)	B4204T29 (A3)	B4204T34 (BM)
Puissance max. kW/ch/tpm	140/190/5000	184/250/5500	184/250/5500	228/310/5700	223/303/6000 + 65/87/0
Couple max. Nm/tpm	300/1700-4000	350/1800-4800	350/1800-4800	400/2200-5100	400/2200-4800 + 240/0-3000
Accélération 0-100 km/h (sec)	7,7	6,5	6,4	5,5	4,6
Emissions de CO <sub>2</sub> NEDC 2.0 (pondérées) g/km	149 (A) / 152 (B) / 155 (C)	149 (A) / 152 (B) / 155 (C)	160 (A) / 164 (B) / 168 (C)	165 (A) / 168 (B) / 171 (C)	39 (A) / 42 (B)

	T4	T5	T5 AWD	T6 AWD	T8 Twin Engine
<b>POLESTAR ENGINEERED</b>					
Code moteur	B4204T31P (AK)	B4204T26P (25)	B4204T26P (25)	B4204T29P (A3)	B4204T34P (BM)
Puissance max. kW/ch/tpm	155/210/5000	186/253/5400	186/253/5400	240/326/5800	233/317/5800 + 65/87/0
Couple max. Nm/tpm	340/2000-3500	400/3000	400/3000	430/4500	430/4500 + 240/0-3000
Accélération 0-100 km/h (sec)	7,6	6,4	6,3	5,4	4,5
Emissions de CO <sub>2</sub> NEDC 2.0 (pondérées) g/km	149 (A) / 152 (B) / 155 (C)	149 (A) / 152 (B) / 155 (C)	160 (A) / 164 (B) / 168 (C)	165 (A) / 168 (B) / 171 (C)	39 (A) / 42 (B)

O = Option



## OPTIONS

		Prix catalogue € hors TVA	Prix catalogue € TVA incl.	MOMENTUM PRO	INSCRIPTION	R-DESIGN	POLESTAR ENGINEERED
<b>SECURITE &amp; PROTECTION</b>							
114	Sécurité enfant à l'arrière à commande électrique	82,64	<b>100</b>	0	0	0	0
140	Système d'alarme Volvo Guard avec capteur de mouvements et d'inclinaison et Private Locking pour la boîte à gants	396,69	<b>480</b>	0	0	0	0
165	Roue de réserve temporaire en dimensions T125/80 R18 (remplace le kit de réparation de pneus)	123,97	<b>150</b>	0/-TwE	0/-TwE	0/-TwE	-
603	IntelliSafe Surround : système de sécurité intelligent de cautionnement et d'intervention, incluant BLIS (Blind Spot Information System, surveillance d'angle mort avec assistance de direction), Rear Collision Warning (assistance à éviter une collision par l'arrière, avec freinage d'urgence automatique) avec Prepared Front Safety Belts (tendeurs électriques de ceintures de sécurité avant) et Cross Traffic Alert (détection des véhicules arrivant par le côté durant une marche arrière avec freinage d'urgence automatique)	479,34	<b>580</b>	0	0	0	0
<b>CHASSIS</b>							
26	Châssis Sport abaissée de 12 mm et avec suspension plus ferme et sportive (pas en combinaison avec option 533)	280,99	<b>340</b>	0/-TwE	0/-TwE	●/-TwE	●
533	FOUR-C système d'amortissement à commande électronique avancé (confort de conduite, maniabilité et tenue de route exceptionnels, et stabilité maximale lors d'un remorquage s'adaptant sans cesse aux conditions), à paramétrer selon différents modes de conduite grâce aux Drive Modes (pas possible en combinaison avec des jantes de 20 pouces)	752,07	<b>910</b>	0/-TwE	0/-TwE	0/-TwE	-
<b>EXTERIEUR &amp; ECLAIRAGE</b>							
16	Phares antibrouillard LED	181,82	<b>220</b>	0/-TwE	0/-TwE	0/-TwE	-
30	Toit ouvrant panoramique avec store pare-soleil intégré à commande électrique	1.033,06	<b>1.250</b>	0	0	0	0
139	Park Assist Camera à 360° avec vue du dessus (uniquement en combinaison avec options 603 et 870 - incluant option 790)	876,03	<b>1.060</b>	0	0	0	0
236	Vitres latérales feuilletées	661,16	<b>800</b>	0	0	0	0
308	Sans emblème de la motorisation (l'emblème Inscription ou R-Design sera supprimé aussi)	0,00	<b>0</b>	0	0	0	●
790	Park Assist Camera à l'arrière	396,69	<b>480</b>	0	0	0	0
870	Park Assist Pilot (stationnement semi-automatique) avec intervention de freinage automatique (incluant Park Assist aide au stationnement à l'avant) (uniquement en combinaison avec option 139)	636,36	<b>770</b>	0	0	0	0
871	Pare-brise chauffant avec fonction de dégivrage électrique (pas en combinaison avec Xenium (Pro) Pack)	190,08	<b>230</b>	0	0	0	0
<b>CONFORT &amp; PLAISIR DE CONDUITE</b>							
10	Siège passager avant à commande électrique (uniquement en combinaison avec intérieur en cuir et options 47, 212, 385 et 1101)	380,17	<b>460</b>	0	0	0	0
47	Siège conducteur à commande électrique avec fonction de mémoire pour la position d'assise et les rétroviseurs extérieurs (uniquement en combinaison avec option 212)	537,19	<b>650</b>	0	●	●	●
62	Store pare-soleil intégré dans la plage arrière	132,23	<b>160</b>	0	0	0	0
145	Kit fumeur (cendrier et allumeur 12V)	41,32	<b>50</b>	0	0	0	0
212	Support lombaire avant à commande électrique en quatre positions (uniquement en combinaison avec intérieur en cuir et option 1101)	49,59	<b>60</b>	0	●	●	●
385	Fonction de mémoire pour la position d'assise du siège passager avant (uniquement en combinaison avec option 10)	82,64	<b>100</b>	0	0	0	0
390	Appuie-tête arrière rabattables électriquement	165,29	<b>200</b>	0	0	0	0
489	Volant sport en design 4-split	107,44	<b>130</b>	0	0	●	●
752	Sièges arrière chauffants (places extérieures) (uniquement en combinaison avec Winter Pack)	314,05	<b>380</b>	0	0	0	0
873	Palettes de changement de rapport au volant	140,50	<b>170</b>	-	-	0	●
1101	Allonge du coussin d'assise des sièges avant et réglage supplémentaire de l'inclinaison du coussin d'assise du siège passager (allonge à commande manuelle en combinaison avec siège(s) à commande manuelle, motorisée en combinaison avec siège(s) à commande électrique) (uniquement en combinaison avec intérieur en cuir et option 212)	140,50	<b>170</b>	0	●	●	●
<b>POLYVALENCE</b>							
874	Boîte à gants verrouillable	33,06	<b>40</b>	0	0	0	0
931	Prise 230V dans la console tunnel arrière	90,91	<b>110</b>	0/-TwE	0/-TwE	0/-TwE	-
994	Câble de recharge 16A avec prise CEE (pour prise industrielle bleue), longueur 4,5 mètres (remplace le câble de recharge de série, pas en combinaison avec option 996)	41,32	<b>50</b>	-/0TwE	-/0TwE	-/0TwE	0
996	Câble de recharge 16A mode 3 avec prise Mennekes (pour borne de recharge), longueur 4,5 mètres (remplace le câble de recharge de série, pas en combinaison avec option 994)	41,32	<b>50</b>	-/0TwE	-/0TwE	-/0TwE	0
1028	Crochet d'attelage rétractable à commande semi-automatique, avec prise à 13 broches (système Trailer Stability Assist compris)	909,09	<b>1.100</b>	0	0	0	0
1073	Crochets pour sac de course rabattables, intégrés dans la plage arrière	33,06	<b>40</b>	0	0	0	0
<b>MULTIMEDIA &amp; CONNECTIVITE</b>							
501	DAB+ (Digital Audio Broadcasting)	280,99	<b>340</b>	0	0	0	0
504	Lecteur CD dans la console centrale	90,91	<b>110</b>	0/-TwE	0/-TwE	0/-TwE	-
553	Système audio Bowers & Wilkins avec 15 haut-parleurs (1 tweeter-on-top, 4 tweeters, 3 midrange, 2 basse/midrange, 2 full-range surround, 2 woofers et subwoofer ventilé) et amplificateur à 10 canaux 1100W	1.768,60	<b>2.140</b>	-	-	-	0
1033	Système audio Harman Kardon avec 14 haut-parleurs (4 tweeters, 5 mid-range, 2 woofers, 2 full-range surround et 1 subwoofer ventilé) et amplificateur à 12 canaux 660W	702,48	<b>850</b>	0	0	0	●

O = Option | ● = Compris dans le niveau d'équipement | - = Non disponible | TwE = Uniquement pour Twin Engine

## ACCESSOIRES ET EXTENDED SERVICES

	Prix catalogue € hors TVA	Prix catalogue € TVA incl.	MOMENTUM PRO	INSCRIPTION	R-DESIGN	POLESTAR ENGINEERED
<b>EXTENDED SERVICES</b>						
A00906	Volvo Extended Warranty + 1 an, limitée à 90.000 km	280,99	<b>340</b>	O	O	O
A00907	Volvo Extended Warranty + 2 ans, limitée à 120.000 km	628,10	<b>760</b>	O	O	O
A00908	Volvo Extended Warranty + 3 ans, limitée à 150.000 km	975,21	<b>1.180</b>	O	O	O
A00909	Volvo Extended Warranty + 1 an LONG, limitée à 200.000 km	371,90	<b>450</b>	O	O	O
A00910	Volvo Extended Warranty + 2 ans LONG, limitée à 200.000 km	826,45	<b>1.000</b>	O	O	O
A00911	Volvo Extended Warranty + 3 ans LONG, limitée à 200.000 km	1.285,12	<b>1.555</b>	O	O	O
<b>MULTIMEDIA &amp; CONNECTIVITE</b>						
-	Prolongation de l'abonnement Volvo On Call d'un an	33,06	<b>40</b>	O	O	O
-	Prolongation de l'abonnement Volvo On Call de deux ans	53,72	<b>65</b>	O	O	O
<b>COMPARTIMENT A BAGAGES</b>						
A00112	Protection de coffre en plastique moulé	103,31	<b>125</b>	O	O	O
A00119	Tapis de coffre réversible en textile/plastique, avec protection de pare-chocs pliable intégrée	144,63	<b>175</b>	O	O	O
<b>DESIGN</b>						
A00852*	Kit Exterior Styling (spoiler de pare-chocs avant et jupes latérales assortis à la carrosserie, et doubles sorties d'échappement intégrées à gauche et à droite)	1.239,67	<b>1.500</b>	O	O	-
A00583*	Doubles sorties d'échappement intégrées à gauche et à droite	247,93	<b>300</b>	O	O	-
A00490	Coque de clé en bois Linear Lime Walnut	123,97	<b>150</b>	O	O	-
A00592	Coque de clé en cuir Nappa blanc	103,31	<b>125</b>	O	O	O
A0060x	Coque de clé en cuir (couleur Charcoal, Amber ou Blond)	82,64	<b>100</b>	O	●	●
<b>ROUES</b>						
A00903	Roues hiver avec jantes en alliage léger de 17" à 5 doubles branches Silver et pneus hiver 225/50 R17	1.404,96	<b>1.700</b>	-/O <sup>T4</sup>	-/O <sup>T4</sup>	-/O <sup>T4</sup>
A00901	Roues hiver avec jantes en alliage léger de 18" à 5 doubles branches en Y Glossy Black/Diamond Cut et pneus hiver 235/45 R18	1.652,89	<b>2.000</b>	O	O	O
A00900	Roues hiver avec jantes en alliage léger de 18" à 10 doubles branches Glossy Black/Diamond Cut et pneus hiver 235/45 R18	1.652,89	<b>2.000</b>	O	O	O
A00958	Roues hiver avec jantes en alliage léger de 18" à 5 doubles branches Matt Black/Diamond Cut et pneus hiver 235/45 R18	1.652,89	<b>2.000</b>	O	O	O
A00899	Roues hiver avec jantes en alliage léger de 19" à 5 doubles branches Glossy Black/Diamond Cut et pneus hiver 235/40 R19	1.983,47	<b>2.400</b>	O	O	O
A00738	Roues accessoire avec jantes en alliage léger 20" à 10 branches Glossy Black/Diamond Cut et pneus été 245/35 R20 W classe C (uniquement en combinaison avec option 26)	2.314,05	<b>2.800</b>	O/- <sup>TwE</sup>	O/- <sup>TwE</sup>	O/- <sup>TwE</sup>

\* Accessoires qui ont un impact sur le poids et l'aérodynamisme de la voiture, et par conséquent, sur la consommation de carburant et les émissions de CO<sub>2</sub> mesurées selon la WLTP. Dans la NEDC 2.0, les accessoires ne sont toutefois pas pris en compte.

O = Option | ● = Compris dans le niveau d'équipement |  
- = Non disponible | T4 / TwE = Uniquement pour T4 / Twin Engine




## ACCESSOIRES ET EXTENDED SERVICES

	Prix catalogue € hors TVA	Prix catalogue € TVA incl.	MOMENTUM PRO	INSCRIPTION	R-DESIGN	POLESTAR ENGINEERED
<b>POLYVALENCE</b>						
A00463* Crochet d'attelage rétractable à commande semi-automatique, avec prise à 13 broches (système Trailer Stability Assist compris)	909,09	<b>1.100</b>	0	0	0	0
A00380 Porte-vélos sur crochet d'attelage, pour deux vélos	392,56	<b>475</b>	0	0	0	0
A00425 Porte-vélos pliable sur crochet d'attelage, pour deux vélos	454,55	<b>550</b>	0	0	0	0
A00041 Porte-vélos sur crochet d'attelage, pour deux vélos électriques	495,87	<b>600</b>	0	0	0	0
A00042 Porte-vélos sur crochet d'attelage, pour deux vélos	475,21	<b>575</b>	0	0	0	0
A00104 Barres de toit en aluminium	206,61	<b>250</b>	0	0	0	0
A00474 Coffre de toit Sport Time, noir brillant ou titane aéroskin (400L, 175x82x45 cm)	330,58	<b>400</b>	0	0	0	0
A00234 Coffre de toit Space Design 420, noir brillant ou titane argenté (320L, 206x84x34 cm)	537,19	<b>650</b>	0	0	0	0
A00238 Coffre de toit Space Design 520, noir brillant ou titane argenté (430L, 235x94x35 cm)	619,83	<b>750</b>	0	0	0	0
A00620 Coffre de toit 'Designed by Volvo', noir brillant (350L, 223 x 94 x 30 cm), avec éclairage intérieur LED	826,45	<b>1.000</b>	0	0	0	0
A00025 Porte-vélo en aluminium, pour montage sur barres de toit	103,31	<b>125</b>	0	0	0	0
A00220 Porte-skis avec glissière, pour montage sur barres de toit	144,63	<b>175</b>	0	0	0	0
A00524 Câble de recharge 16A avec prise CEE (pour prise industrielle bleue), longueur 8 mètres	309,92	<b>375</b>	-/O <sup>TwE</sup>	-/O <sup>TwE</sup>	-/O <sup>TwE</sup>	0
A00522 Câble de recharge 10A avec prise Schuko (pour usage domestique), longueur 8 mètres	309,92	<b>375</b>	-/O <sup>TwE</sup>	-/O <sup>TwE</sup>	-/O <sup>TwE</sup>	0
A00520 Câble de recharge 16A mode 3 avec prise Mennekes (pour borne de recharge), longueur 8 mètres	309,92	<b>375</b>	-/O <sup>TwE</sup>	-/O <sup>TwE</sup>	-/O <sup>TwE</sup>	0
<b>SECURITE ENFANT</b>						
A00096 Protection de siège anti-salissure, avec poches de rangement	41,32	<b>50</b>	0	0	0	0
A00379 Rehausseur avec dossier amovible (15-36 kg)	165,29	<b>200</b>	0	0	0	0
A00329 Siège enfant groupe 2/3 (15-36 kg) avec fixation Isofix	227,27	<b>275</b>	0	0	0	0
A00328 Siège enfant groupe 1/2 (9-25 kg) orienté dos à la route	289,26	<b>350</b>	0	0	0	0
A00093 Siège bébé groupe 0+ (0-13 kg) orienté dos à la route	227,27	<b>275</b>	0	0	0	0
A00604 Harnais pour chien	82,64	<b>100</b>	0	0	0	0
<b>SECURITE &amp; PROTECTION</b>						
A00492 Tapis de sol en caoutchouc à l'avant et l'arrière, avec tapis de tunnel compris	82,64	<b>100</b>	0	0	0	0
A00604 Harnais pour chien	82,64	<b>100</b>	0	0	0	0
A00761 Coussin pour la nuque en textile (de couleur Charcoal ou Blond)	41,32	<b>50</b>	0	0	0	0
A00770 Coussin en cuir (de couleur Charcoal ou Blond)	61,98	<b>75</b>	0	0	0	0
A00744 Pare-soleil pliable pour pare-brise	82,64	<b>100</b>	0	0	0	0
A00330* Protection en aluminium sous le moteur, le carter et la boîte de vitesses	247,93	<b>300</b>	0	0	0	0
A00164* Bavettes avant	61,98	<b>75</b>	0	0	0	0
A00165* Bavettes arrière	61,98	<b>75</b>	0	0	0	0
A00217 Ecrus antivol de roue	41,32	<b>50</b>	0	0	0	0
A00227 Chaînes à neige Centrax (pour des roues 18")	247,93	<b>300</b>	0	0	0	0

\* Accessoires qui ont un impact sur le poids et l'aérodynamisme de la voiture, et par conséquent, sur la consommation de carburant et les émissions de CO<sub>2</sub> mesurées selon la WLTP. Dans la NEDC 2.0, les accessoires ne sont toutefois pas pris en compte.

O = Option | - = Non disponible | TwE = Uniquement pour TwE



## SPECIFICATIONS TECHNIQUES

MOTEUR	T4 Geartronic	T5 Geartronic	T5 AWD Geartronic	T6 AWD Geartronic
Code moteur	B4204T31 (AK)	B4204T26 (25)	B4204T26 (25)	B4204T29 (A3)
Type moteur	Essence	Essence	Essence	Essence
Batterie moteur électrique	–	–	–	–
Capacité énergétique de la batterie	–	–	–	–
Puissance max. kW/ch/tpm	140/190/5000	184/250/5500	184/250/5500	228/310/5700
Couple max. Nm/tpm	300/1700-4000	350/1800-4800	350/1800-4800	400/2200-5100
Cylindres/soupapes/ch fiscaux	4 cylindres en ligne/16/11	4 cylindres en ligne/16/11	4 cylindres en ligne/16/11	4 cylindres en ligne/16/11
Suralimentation	Turbo	Turbo	Turbo	Turbo & Supercharger
Cylindrée (cc)	1969	1969	1969	1969
Alésage & course (mm)	82 x 93,2	82 x 93,2	82 x 93,2	82 x 93,2
Taux de compression	10,8:1	10,8:1	10,8:1	10,3:1
Norme d'émissions	EURO 6d-TEMP	EURO 6d-TEMP	EURO 6d-TEMP	EURO 6d-TEMP
<b>TRANSMISSION</b>				
Motricité	Roues avant	Roues avant	Quatre roues	Quatre roues
Boîte de vitesses	Automatique Geartronic 8 rapports	Automatique Geartronic 8 rapports	Automatique Geartronic 8 rapports	Automatique Geartronic 8 rapports
<b>PERFORMANCES</b>				
Accélération 0-100 km/h (sec)	7,7	6,5	6,4	5,5
Vitesse de pointe (km/h)	220	240	240	250
Temps de charge (16A/10A) 230V (heures)	–	–	–	–
<b>EMISSIONS ET CONSOMMATION SELON NEDC 2.0 *</b>				
Consommation de carburant (urbaine) l/100 km	8,6 (A) / 8,7 (B) / 8,9 (C)	8,7 (A) / 8,9 (B) / 9,0 (C)	9,2 (A) / 9,6 (B) / 9,9 (C)	9,6 (A) / 9,7 (A) / 9,7 (C)
Consommation de carburant (extra-urbaine) l/100 km	5,4 (A) / 5,5 (B) / 5,6 (C)	5,2 (A) / 5,4 (B) / 5,5 (C)	5,6 (A) / 5,9 (B) / 6,1 (C)	5,9 (A) / 6,1 (B) / 6,3 (C)
Consommation de carburant (mixte) l/100 km	6,6 (A) / 6,7 (B) / 6,8 (C)	6,5 (A) / 6,6 (B) / 6,8 (C)	7,1 (A) / 7,2 (B) / 7,4 (C)	7,3 (A) / 7,4 (B) / 7,5 (C)
Consommation d'énergie électrique (pondérée) Wh/km	–	–	–	–
Autonomie en mode électrique (km)	–	–	–	–
Emissions de CO <sub>2</sub> (pondérées) g/km	149 (A) / 152 (B) / 155 (C)	149 (A) / 152 (B) / 155 (C)	160 (A) / 164 (B) / 168 (C)	165 (A) / 168 (B) / 171 (C)
<b>EMISSIONS ET CONSOMMATION SELON WLTP *</b>				
Consommation de carburant (vitesse lente) l/100 km	10,9 - 11,6	10,9 - 11,6	12,0 - 12,3	12,2 - 13,0
Consommation de carburant (vitesse moyenne) l/100 km	7,4 - 8,1	7,4 - 8,2	8,1 - 9,0	8,2 - 9,3
Consommation de carburant (vitesse rapide) l/100 km	5,9 - 6,7	5,9 - 6,7	6,3 - 7,4	6,5 - 7,6
Consommation de carburant (vitesse très rapide) l/100 km	6,5 - 7,6	6,5 - 7,6	6,6 - 8,2	6,7 - 8,4
Consommation de carburant (combinée) l/100 km	7,1 - 8,0	7,1 - 8,0	7,5 - 8,7	7,6 - 9,0
Consommation d'énergie électrique (pondérée) Wh/km	–	–	–	–
Autonomie en mode électrique (en ville) km	–	–	–	–
Autonomie en mode électrique (combinée) km	–	–	–	–
Emissions de CO <sub>2</sub> (vitesse lente) g/km	247 - 263	248 - 263	272 - 279	275 - 294
Emissions de CO <sub>2</sub> (vitesse moyenne) g/km	169 - 185	169 - 185	184 - 204	186 - 211
Emissions de CO <sub>2</sub> (vitesse rapide) g/km	135 - 153	134 - 152	144 - 168	147 - 173
Emissions de CO <sub>2</sub> (vitesse très rapide) g/km	147 - 173	147 - 173	149 - 187	152 - 191
Emissions de CO <sub>2</sub> (combinées) g/km	161 - 181	161 - 181	171 - 197	173 - 203
<b>POIDS ET MESURES</b>				
Poids à vide (kg)	1.606	1.606	1.677	1.703
Masse du véhicule en ordre de marche (kg)	1.677	1.677	1.747	1.773
Masse en charge maximale techniquement admissible (kg)	2.190	2.190	2.260	2.280
Masse tractable maximale freinée/non freinée (kg)	1.800/750	1.800/750	1.800/750	2.000/750
Charge maximale admissible sur le toit (kg)	75	75	75	75
Capacité du réservoir à carburant (litres)	60	60	60	60

### DIMENSIONS ET VOLUMES

#### EXTERIEUR

Longueur x largeur x hauteur (à vide)	476,1 x 185,0 x 143,7 cm
Empattement	287,2 cm
Voie avant avec 18"-19" / 20"	160,0 / 159,3 cm
Voie arrière avec 18"-19" / 20"	160,0 / 159,3 cm
Diamètre de braquage entre bordures avec 18"-19" / 20"	11,3 / 11,7 m
Garde au sol (conducteur inclus) / Profondeur de gué	14,2 / 25,0 cm

#### INTERIEUR

Espacement hauteur avec toit ouvrant avant/arrière	94,9 cm / 94,5 cm
Espacement hauteur sans toit ouvrant avant/arrière	97,6 cm / 94,5 cm
Espacement aux épaules avant/arrière	142,5 / 138,4 cm
Espacement aux jambes avant/arrière	107,4 / 89,5 cm
Volume max. compartiment à bagages ISO V210-2	442 / 390* L
Longueur compartiment à bagages sièges arrière-hayon min./max.	100,5 cm
Longueur compartiment à bagages sièges avant-hayon	179,7 cm
Hauteur compartiment à bagages	48,5 cm
Hauteur de levage	66,0 cm
Largeur compartiment à bagages entre logements de roues	99,6 cm
Largeur ouverture hayon	86,7 cm

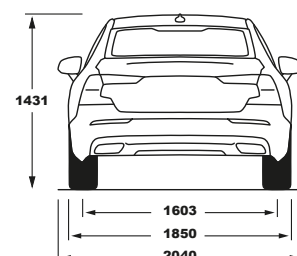
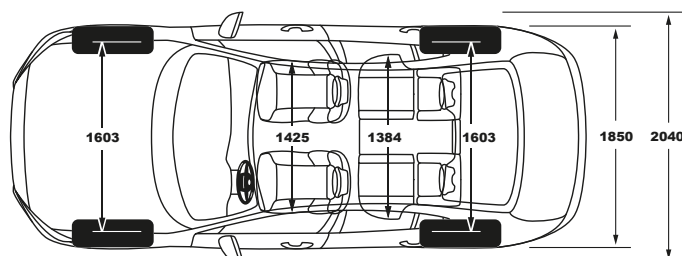
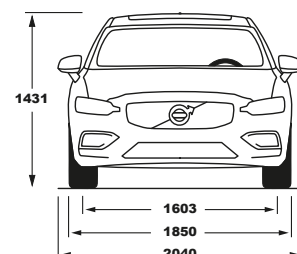
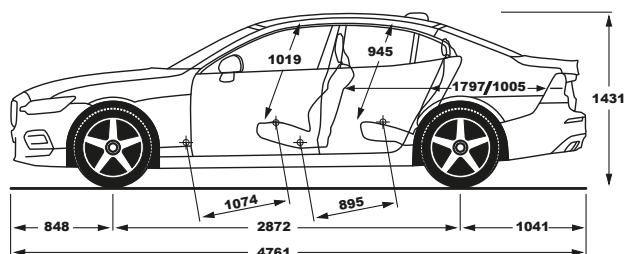
\* valeur pour Twin Engine, T8 Polestar Engineered et en combinaison avec option 165 (roue de réserve)

\* Essais de consommation et d'émissions effectués dans des conditions contrôlées par un organisme de contrôle agréé suivant la World Harmonised Light Vehicle Test Procedure (procédure d'essai mondiale harmonisée pour les voitures particulières et les véhicules utilitaires légers, la "WLTP") (norme d'émissions EURO 6d-TEMP), une nouvelle procédure d'essai plus réaliste afin de mesurer la consommation de carburant et les émissions de CO<sub>2</sub> de la voiture. La WLTP remplace la procédure d'essai New European Driving Cycle (nouveau cycle de conduite européen, la "NEDC") et tient compte des options et de certains accessoires de la voiture qui ont un impact sur le poids et l'aérodynamique de la voiture. De par des conditions d'essai plus réalistes, la consommation de carburant et les émissions de CO<sub>2</sub> mesurées selon la WLTP sont dans de nombreux cas plus élevées que celles mesurées selon la NEDC. Outre l'efficacité en carburant, le comportement de conduite et d'autres facteurs non techniques peuvent également conduire à une consommation en carburant et des émissions de CO<sub>2</sub> de la voiture plus élevées dans la pratique. Jusque fin 2020, une période de transition durant laquelle la valeur WLTP est transformée en valeur NEDC corrélée (NEDC 2.0) est en vigueur. Dans la NEDC 2.0, seule la résistance au roulement des pneus est toutefois prise en compte, et non pas les options et accessoires. Les émissions de CO<sub>2</sub> sont affichées ci-dessus dans une fourchette de valeurs aussi bien en NEDC 2.0 qu'en WLTP : NEDC 2.0 en fonction de la classe des pneus (A, B et C) et WLTP avec valeur la plus basse possible et la plus élevée possible en fonction des options et accessoires choisis, à savoir un équipement standard (la plus basse) par rapport à un équipement full-option (la plus élevée). composez vous-même votre voiture sur [www.volvocars.com/fr-be/configurateur](http://www.volvocars.com/fr-be/configurateur) ou contactez votre distributeur Volvo pour connaître la valeur d'émissions de CO<sub>2</sub> exacte (NEDC 2.0 et WLTP) de la Volvo S60 de votre choix.

#### GARANTIE SPECIFIQUE VOLVO S60 TWIN ENGINE ET S60 T8 POLESTAR ENGINEERED :

Garantie de la batterie 400V : les batteries sont soumises à une usure naturelle en fonction de l'âge et de l'utilisation. Si la capacité de batterie descend en dessous de 65% de l'état d'origine dans les 5 ans ou 100.000 km (à la première échéance atteinte) et en dessous de 55% entre 5-8 ans ou 100.000-160.000 km (à la première échéance atteinte), la batterie sera remplacée sous garantie.

MOTEUR	T6 Twin Engine	T8 Twin Engine	T8 Polestar Engineered
Code moteur	B4204T46 (BF)	B4204T34 (BM)	B4204T48 (BT)
Type moteur	Hybride rechargeable essence	Hybride rechargeable essence	Hybride rechargeable essence
Batterie moteur électrique	Lithium-ion 400V	Lithium-ion 400V	Lithium-ion 400V
Capacité énergétique de la batterie	11,6 kWh	11,6 kWh	11,6 kWh
Puissance max. kW/ch/tpm	186/253/5500 + 65/87/0	223/303/6000 + 65/87/0	233/318/5800-6100 + 65/87/0
Couple max. Nm/tpm	350/1700-5000 + 240/0-3000	400/2200-4800 + 240/0-3000	430/4500 + 240/0-3000
Cylindres/soupapes/ch fiscaux	4 cylindres en ligne/16/11	4 cylindres en ligne/16/11	4 cylindres en ligne/16/11
Suralimentation	Turbo & Supercharger	Turbo & Supercharger	Turbo & Supercharger
Cylindrée (cc)	1969	1969	1969
Alésage & course (mm)	82 x 93,2	82 x 93,2	82 x 93,2
Taux de compression	10,3:1	10,3:1	10,3:1
Norme d'émissions	EURO 6d-TEMP	EURO 6d-TEMP	EURO 6d-TEMP
<b>TRANSMISSION</b>			
Motricité	Roues avant (moteur à combustion) & roues arrière (moteur électrique)	Roues avant (moteur à combustion) & roues arrière (moteur électrique)	Roues avant (moteur à combustion) & roues arrière (moteur électrique)
Boîte de vitesses	Automatique Geartronic 8 rapports	Automatique Geartronic 8 rapports	Automatique Geartronic 8 rapports
<b>PERFORMANCES</b>			
Accélération 0-100 km/h (sec)	5,2	4,6	4,4
Vitesse de pointe (km/h)	230 / 125 (en mode PURE)	250 / 125 (en mode PURE)	250 / 125 (en mode PURE)
Temps de charge (16A/10A) 230V (heures)	3 / 4	3 / 4	3 / 4
<b>EMISSIONS ET CONSOMMATION SELON NEDC 2.0 *</b>			
Consommation de carburant (urbaine) l/100 km	-	-	-
Consommation de carburant (extra-urbaine) l/100 km	-	-	-
Consommation de carburant (mixte) l/100 km	1,7 (A) / 1,8 (B)	1,7 (A) / 1,8 (B)	2,1 (C)
Consommation d'énergie électrique (pondérée) Wh/km	146 (A) / 148 (B)	146 (A) / 148 (B)	172 (C)
Autonomie en mode électrique (km)	54 (A) / 52 (B)	54 (A) / 52 (B)	48 (C)
Emissions de CO <sub>2</sub> (pondérées) g/km	39 (A) / 42 (B)	39 (A) / 42 (B)	48 (C)
<b>EMISSIONS ET CONSOMMATION SELON WLTP *</b>			
Consommation de carburant (vitesse lente) l/100 km	-	-	-
Consommation de carburant (vitesse moyenne) l/100 km	-	-	-
Consommation de carburant (vitesse rapide) l/100 km	-	-	-
Consommation de carburant (vitesse très rapide) l/100 km	-	-	-
Consommation de carburant (combinée) l/100 km	1,5 - 2,3	1,5 - 2,3	2,7
Consommation d'énergie électrique (pondérée) Wh/km	164 - 174	164 - 174	168
Autonomie en mode électrique (en ville) km	61 - 52	61 - 52	50
Autonomie en mode électrique (combinée) km	58 - 49	58 - 49	43
Emissions de CO <sub>2</sub> (vitesse lente) g/km	-	-	-
Emissions de CO <sub>2</sub> (vitesse moyenne) g/km	-	-	-
Emissions de CO <sub>2</sub> (vitesse rapide) g/km	-	-	-
Emissions de CO <sub>2</sub> (vitesse très rapide) g/km	-	-	-
Emissions de CO <sub>2</sub> (combinées) g/km	36 - 51	36 - 51	61
<b>POIDS ET MESURES</b>			
Poids à vide (kg)	1.960	1.960	1.979
Masse du véhicule en ordre de marche (kg)	2.031	2.031	2.050
Masse en charge maximale techniquement admissible (kg)	2.500	2.500	2.500
Masse tractable maximale freinée/non freinée (kg)	2.000/750	2.000/750	2.000/750
Charge maximale admissible sur le toit (kg)	75	75	75
Capacité du réservoir à carburant (litres)	60	60	60



# V O L V O

**Attention :** Certaines informations de cette brochure peuvent être erronées suite à des adaptations dans les spécifications du produit effectuées après la mise sous presse de la brochure, comme notamment les émissions de CO<sub>2</sub> et les données de consommation. Certains équipements, options ou accessoires, décrits ou représentés peuvent être obtenus contre supplément. Avant de commander, demandez à votre distributeur Volvo les informations les plus récentes. Le fabricant se réserve le droit d'effectuer à tout moment et sans notification des modifications au niveau des prix, des couleurs, des matériaux, des spécifications et des modèles.

Accessoires : Prix recommandés pour les accessoires valables jusqu'au 31 mars 2019. TVA de 21% incluse et sous réserve de fautes d'impression ou d'erreurs. Les prix concernant les accessoires s'entendent toujours montage inclus (sauf mention contraire) et Recupel (si d'application). Les prix concernant les roues et les pneus s'entendent toujours taxes Recytyre incluses, mais montage non-compris. Sous réserve de modifications au niveau des spécifications et des prix sans notification préalable. Les images reproduites sont présentées à titre indicatif et peuvent différer du produit réel.

Davantage d'informations, de spécifications et de conditions relatives à nos Volvo Car Extended Services sur [volvocars.be/extendedservices-fr](http://volvocars.be/extendedservices-fr) et dans les brochures respectives pour Volvo Assistance et Volvo Assistance\*, Volvo Extended Warranty (contrat de garantie DAY 1 : peut être conclu jusqu'à 3 mois après le début de la garantie d'usine et à un kilométrage de max.10.000 km - en fonction du premier critère atteint) et Total Service Plan. Document non contraignant, sous réserve de changements au niveau des spécifications et prix sans communication préalable.

VOLVOCARS.BE  
2019 - V04.MY20  
Imprimée en Belgique 2019.



Informations environnementales [AR 19/03/2004] : tout conducteur Volvo qui se respecte donne priorité à la sécurité.

E.R./Siège Social : Volvo Car Gent SA, Avenue John Kennedy 25, B-9000 Gand - Siège d'exploitation : Volvo Car Belux - TVA : BE 0420.383.548

