

4 SEPTEMBRE 2019  
Année modèle 2020



MADE BY | **SWEDEN**

# VOLVO XC60

[VOLVOCARS.BE](http://VOLVOCARS.BE)



## **SENSUS**

Nous avons voulu que l'interaction avec la Volvo XC60 soit aussi naturelle, intuitive et humaine que possible. Au cœur de cette stratégie se trouve "Sensus", notre démarche signée Volvo consistant à vous permettre de communiquer instinctivement et de manière unique avec votre véhicule, mais aussi de vous connecter à l'univers numérique. De plus, nous avons doté la XC60 de la commande vocale pour les fonctions les plus courantes : sélectionnez tout simplement le menu souhaité et adressez-vous à votre XC60 comme si vous parliez à un humain. Ajoutez-y Volvo On Call, et la connexion entre vous et votre véhicule sera inédite, tout comme le sera celle entre votre véhicule et le monde extérieur.

## **INTELLISAFE**

En 1927, nos fondateurs Assar Gabrielsson et Gustaf Larson ont décidé de produire des voitures solides qui soient de taille pour affronter les routes de campagne suédoises. Mais, construire des voitures qui ne soient que robustes, ça ne leur suffisait pas. Ils avaient une vision : « Les voitures sont conduites par des personnes. C'est pourquoi, chez Volvo, le principe directeur derrière tout ce que nous faisons est, et doit rester, la sécurité. » La XC60 est équipée de série d'un arsenal de technologies de sécurité intuitives. Lors de vos trajets quotidiens, elles vous assistent, elles garantissent votre protection en cas d'accident, mais surtout, elles permettent d'éviter ou d'atténuer les collisions. Cette approche de la sécurité, nous l'avons baptisée IntelliSafe. Nous savons que les propriétaires de la XC60 sont des amoureux du volant, mais, sur des routes de plus en plus fréquentées, nul n'est à l'abri des erreurs des autres. C'est pour cette raison qu'IntelliSafe intègre des technologies résolument intelligentes comme le City Safety avec Steering Support ou le Collision Warning avec Full Auto Brake, Pedestrian Detection, Cyclist Detection et Large Animal Detection, Lane Keeping Aid avec Run-off Road Mitigation, Oncoming Lane Mitigation et Driver Alert Control. Grâce au Pilot Assist optionnel, votre XC60 peut même vous décharger de tout le travail. Dans un confort total et en toute sécurité. Voilà ce qu'est Intellisafe.

## **DRIVE-E**

Drive-E est un véritable pilier de Volvo. Il s'agit de notre approche globale envers une conduite durable. Une recherche innovante à la base d'une série de technologies dont le but est de vous offrir plus d'efficacité (à moindres coûts) sans compromettre votre plaisir de conduire. Nos motorisations Drive-E aux émissions de CO<sub>2</sub> extrêmement faibles en sont l'expression la plus récente. Ces moteurs compacts et puissants se combinent à la perfection à notre nouvelle boîte automatique à 8 rapports novatrice. Qui dit Drive-E, dit également recyclage et production durable. Ainsi, toute l'électricité qui alimente notre usine en Suède provient d'une centrale propre et hydroélectrique. Après tout, la mobilité Drive-E, qui se veut respectueuse de l'environnement, tient un rôle crucial dans notre philosophie.

## **VOLVO ASSISTANCE<sup>+</sup>**

Grâce à Volvo Assistance<sup>+</sup>, en tant que conducteur Volvo, vous avez toujours droit à une assistance rapide et efficace en cas de panne ou d'accident, quelles que soient les circonstances. Notre service Volvo Assistance<sup>+</sup> unique vous vient en aide à vous et à vos passagers 24 heures sur 24, 365 jours par an dans presque toute l'Europe. Volvo Assistance<sup>+</sup> est incluse lors de l'achat de votre nouvelle Volvo et, en plus de vous garantir une assistance dépannage chez vous ou en chemin, elle vous garantit également mobilité et flexibilité. Vous conservez toujours votre mobilité et avez par ailleurs droit à un large éventail de services complémentaires. Ainsi, vous n'avez pas à vous inquiéter au sujet de la poursuite de votre route, que vous partiez en vacances ou deviez effectuer vos déplacements quotidiens. Volvo Assistance<sup>+</sup> est activée lorsque vous allez chercher votre nouvelle voiture et est valable 3 ans à compter de ce jour. Combinez Volvo Assistance<sup>+</sup> avec Volvo Car Extended Protection ou Total Service Plan pour une tranquillité totale. Votre distributeur vous informera volontiers.

p 3	Offre XC60
p 4-6	Équipement de série
p 7-10	Niveaux d'équipements
p 11	Extérieur
p 12	Jantes en alliage léger
p 13	Intérieur
p 14-15	Packs d'options
p 16-17	Options
p 18-19	Accessoires et Extended Services
p 20-23	Spécifications techniques









## OFFRE VOLVO XC60

Motorisations	Transmission	Niveau d'équipement	Puissance ch/kW	Emissions de CO <sub>2</sub> NEDC 2.0	Emissions de CO <sub>2</sub> WLTP	Prix catalogue € hors TVA	Prix catalogue € TVA incl.
<b>VOLVO XC60</b>							
<b>ESSENCE</b>							
T4	Geartronic 8 rapports	Momentum	190/140	165-169	189-212	38.016,53	<b>46.000</b>
T5	Geartronic 8 rapports	Momentum	250/184	165-169	189-212	42.024,79	<b>50.850</b>
T5 AWD	Geartronic 8 rapports	Momentum	250/184	169-178	196-219	44.090,91	<b>53.350</b>
T6 AWD	Geartronic 8 rapports	Momentum	310/228	174-181	202-229	48.471,07	<b>58.650</b>
<b>HYBRIDE RECHARGEABLE</b>							
T8 Twin Engine	Geartronic 8 rapports	Momentum	390/288	42-52	53-69	57.561,98	<b>69.650</b>
T8 Polestar Engineered	Geartronic 8 rapports	Polestar Engineered	405/298	56	73	69.214,88	<b>83.750</b>
<b>DIESEL</b>							
D3	manuelle 6 vitesses	Momentum	150/110	131-136	152-175	35.578,51	<b>43.050</b>
D4	manuelle 6 vitesses	Momentum	190/140	129-135	151-173	37.975,21	<b>45.950</b>
D4	Geartronic 8 rapports	Momentum	163/120	129-135	155-176	39.834,71	<b>48.200</b>
D4	Geartronic 8 rapports	Momentum	190/140	129-135	155-176	39.834,71	<b>48.200</b>
D4 AWD	manuelle 6 vitesses	Momentum	190/140	139-145	164-188	40.041,32	<b>48.450</b>
<b>DIESEL MILD HYBRID</b>							
B4 AWD	Geartronic 8 rapports	Momentum	197/145	142-151	159-187	41.900,83	<b>50.700</b>
B5 AWD	Geartronic 8 rapports	Momentum	235/173	142-151	159-187	45.413,22	<b>54.950</b>

La Volvo XC60 a été homologuée suivant la World Harmonised Light Vehicle Test Procedure (procédure d'essai mondiale harmonisée pour les voitures particulières et les véhicules utilitaires légers, la "WLTP"), une nouvelle procédure d'essai plus réaliste afin de mesurer la consommation de carburant et les émissions de CO<sub>2</sub> de la voiture. La WLTP remplace la procédure d'essai New European Driving Cycle (nouveau cycle de conduite européen, la "NEDC") et tient compte des options et de certains accessoires de la voiture qui ont un impact sur le poids et l'aérodynamique de la voiture. De par des conditions d'essai plus réalistes, la consommation de carburant et les émissions de CO<sub>2</sub> mesurées selon la WLTP sont dans de nombreux cas plus élevées que celles mesurées selon la NEDC.

Jusqu'à fin 2020, une période de transition durant laquelle la valeur WLTP est transformée en valeur NEDC corrélée (NEDC 2.0) est en vigueur. Dans la NEDC 2.0, seule la résistance au roulement des pneus est toutefois prise en compte, et non pas les options et accessoires.

Composez vous-même votre voiture sur [www.volvocars.com/fr-be/configurateur](http://www.volvocars.com/fr-be/configurateur) ou contactez votre distributeur Volvo pour connaître la valeur d'émissions de CO<sub>2</sub> (NEDC 2.0 et WLTP) exacte de la Volvo XC60 de votre choix.

Niveaux d'équipements	Prix catalogue € hors TVA	Prix catalogue € TVA incl.	T4	T5 (AWD)	T6 AWD	T8 Twin Engine	T8 Polestar Engineered	D3	D4 (AWD)	B4 AWD B5 AWD
<b>MOMENTUM</b>	0,00	<b>0</b>	S	S	S	S	–	S	S	S
	XC60 Momentum dans la couleur optionnelle Osmium Grey Metallic, équipée de jantes en alliage 18" à 5 branches en Y Silver									
<b>MOMENTUM PRO</b>	1.198,35	<b>1.450</b>	O	O	O	O	–	O	O	O
	XC60 Momentum Pro dans la couleur optionnelle Onyx Black Metallic, équipée de jantes en alliage optionnelles 18" à 5 doubles branches aéro Glossy Black/Diamond Cut									
<b>INSCRIPTION</b>	4.917,36	<b>5.950</b>	O	O	O	–	–	O	O	–
	5.082,64	<b>6.150</b>	–	–	–	O	–	–	–	O
	XC60 Inscription dans la couleur optionnelle Pine Grey Metallic, équipée de jantes en alliage 19" à 10 doubles branches Glossy Black/Diamond Cut									
<b>R-DESIGN</b>	4.090,91	<b>4.950</b>	O	O	O	O	–	O	O	O
	XC60 R-Design dans la couleur optionnelle Bursting Blue Metallic, équipée de jantes en alliage optionnelles 21" à 5 doubles branches Matt Black/Diamond Cut									
<b>POLESTAR ENGINEERED</b>	0,00	<b>0</b>	–	–	–	–	S	–	–	–
	XC60 T8 Polestar Engineered dans la couleur optionnelle Crystal White Pearl, équipée de jantes forgées optionnelles 22" à 5 branches en Y Black Polished									

## EQUIPEMENTS DE SERIE XC60 MOMENTUM



XC60 Momentum dans la couleur optionnelle Osmium Grey Metallic, équipée de jantes en alliage 18" à 5 branches en Y Silver

### LA SECURITE - INTELLISAFE

Contrôle de la stabilité et de la traction : Electronic Stability Control (ESC) incluant Active Yaw Control, Understeer Control Logic, Advanced Stability Control, Roll Stability Control, Driver Steering Recommendation, Sport Mode, Dynamic Torque Vectoring, Trailer Stability Assist (en combinaison avec le crochet d'attelage) et Hill Descent Control | Traction Control (TC) incluant Corner Traction Control avec Torque Vectoring | Spin Control incluant Engine Drag Control.

Lane Keeping Aid : assistant de sortie de voie (actif entre 65 et 200 km/h) incluant Run-off Road Mitigation : protection anti-sortie de route avec assistance de direction et intervention du freinage (actif entre 65 et 140 km/h)

Oncoming Lane Mitigation : aide le conducteur à éviter les collisions avec des véhicules arrivant en sens inverse, en ajustant automatiquement la direction & Oncoming Mitigation by Braking : système de freinage automatique atténuant l'impact d'une collision frontale

Driver Alert Control (DAC) : système de détection et d'avertissement de fatigue

Road Sign Information (RSI) avec Speed Limiter : affichage des informations des panneaux de signalisation routière avec avertissement d'excès de vitesse et limiteur automatique de vitesse

Technologie Connected Safety, incluant Slippery Road Alert et Hazard Light Alert

Freinage automatique après une collision

Système de surveillance de la pression des pneus iTPMS (indirect Tyre Pressure Monitoring System)

Système City Safety : aide le conducteur à éviter ou atténuer des collisions avec d'autres véhicules (aussi en venant en sens inverse à des carrefours), des cyclistes, des piétons et de gros animaux (actif jusqu'à une différence de vitesse de 50 km/h, aussi dans l'obscurité), incluant l'assistance de direction automatique (système Steer Assist actif entre 50 et 100 km/h) et intervention du freinage active

Structure ultra résistante de l'habitacle et du toit réalisée en acier au bore

Colonne de direction rétractable

Ceintures de sécurité avec ajustement de la hauteur à l'avant et avec de prétensionneurs et limiteur de force à l'avant et à l'arrière

Run-off Road Protection : protection anti-sortie de route avec correction de trajectoire (Run-off Road Mitigation), incluant les coussins des sièges avant à absorption d'énergie

Airbags frontaux incluant l'airbag genoux conducteur, airbags latéraux SIPS® et rideaux gonflables

WHIPS® (Whiplash Injury Protection System) : système de protection contre les blessures dues au coup du lapin grâce aux dossiers et assises absorbeurs d'énergie et d'appui-tête spécifiques intégrés dans les sièges avant

Brake Pedal Release : relâchement automatique de la pédale de frein, par le biais d'un dispositif pyrotechnique, en cas d'accident pour atténuer les blessures aux pieds, aux jambes et au dos

Feux stop d'urgence

Sécurité enfant sur les portes arrière à commande manuelle

Points d'ancrage Isofix pour les places aux extrémités de la banquette arrière

Commutateur pour activer/désactiver le airbag passager

### SECURITE PERSONNELLE

Keyless Start : démarrage du moteur sans clé

Frein de stationnement à commande électrique avec fonctions Auto Hold (frein automatique à l'arrêt) et Hill Start Assist (aide au démarrage en côte ou en pente)

Eclairage d'approche à l'extérieur et à l'intérieur, allumé lorsque le véhicule est déverrouillé

Eclairage de sécurité Follow Me Home

Verrouillage centralisé à l'aide de la télécommande, verrouillage des portes automatique > 7 km/h (à activer par le biais du menu) et déverrouillage automatique après une collision

Fermeture confort : verrouillage/déverrouillage et fermeture/ouverture simultanés de toutes les portes et fenêtres, ainsi que du toit ouvrant optionnel

Immobilisateur

Kit de réparation de pneus

### CLIMATISATION

Système de climatisation automatique à contrôle électronique à double zone avec buses de ventilation à l'arrière, capteur d'humidité, fonction de recirculation de l'air et filtre à pollen

Clean Zone : système d'amélioration de la qualité de l'air dans l'habitacle IAQS (Interior Air Quality System) avec filtre actif

Chauffage auxiliaire électrique (pour les motorisations diesel)

Essuie-glace avant avec gicleurs de lave-glace intégrés dans les balais d'essuie-glace ("Aquablades")

Capteur de pluie avec niveau de sensibilité réglable

### INTERIEUR

Sièges confort à l'avant à commande manuelle avec support lombaire réglable, réglage en hauteur à commande électrique et avec réglage de l'inclinaison du coussin d'assise du siège conducteur

Sellerie en textile Bella Small

Sièges arrière avec dossier rabattable en deux parties 60/40 et accoudoir central avec trappe pour le chargement d'objets longs

Incrustations en aluminium Iron Ore dans le tableau de bord

Seuils de portes avant en aluminium avec logo Volvo

Tapis de sol en textile à l'avant et l'arrière

Drive Modes : cinq modes de conduite (Confort, Eco, Off Road, Dynamic, Individual) proposant différents paramètres pour le moteur, la réponse à l'accélération, la boîte de vitesses automatique optionnelle, le système start/stop, la transmission intégrale optionnelle, la direction assistée, les freins, l'écran conducteur, la climatisation, le cruise control adaptatif optionnel et la suspension pneumatique optionnelle

Eclairage intérieur Plus, incluant miroirs de courtoisie éclairés avant, éclairage d'ambiance à l'avant et éclairage de plancher à l'avant

Volant gainé de cuir noir avec incrustation en Silk Metal, réglable en hauteur et en profondeur

Pommeau de levier de vitesses gainé de cuir avec incrustation en Silk Metal

Rétroviseur intérieur sans contour avec fonction anti-éblouissement automatique

Prise 12V à l'avant et à l'arrière de la console tunnel

Ecran conducteur numérique et adaptatif de 12,3 pouces avec différents modes d'affichage

Cruise control (régulateur de vitesse) avec limiteur de vitesse

---

## EQUIPEMENTS DE SERIE XC60 MOMENTUM

---

---

### POLYVALENCE

Porte-ticket du côté conducteur du pare-brise

Poches de rangement à l'arrière des sièges avant

Filet de rangement sur la console tunnel côté passager

Plancher de chargement entièrement plat avec dossier de banquette rabattu

Cache-bagages avec fonction de position de chargement

Prise 12V et filet de rangement à gauche dans le compartiment à bagages

Espace de rangement en dessous du coussin d'assise des places extérieures à l'arrière pour magazines, journaux, tablette ou petit PC portable (supprimé en combinaison avec le Family Pack)

Espace de rangement sous le plancher du compartiment à bagages

Quatre oeillets de retenue de charge rabattables dans le compartiment à bagages

Protection du seuil de chargement en aluminium

### MULTIMEDIA & CONNECTIVITE

Volvo On Call : service d'assistance intégré avec fonction E-Call et service SOS d'aide pour les situations d'urgence | Service On Call pour assistance routière via Volvo Assistance | Services confort via l'app Volvo On Call pour smartphone : (dé)verrouiller et retrouver la voiture, envoyer la destination au système de navigation, journal de bord du véhicule, consulter le tableau de bord, recevoir les avertissements, alerte en cas d'intrusion, programmation/activation du chauffage de stationnement (si en combinaison avec l'option 273) | Fonction Wi-Fi hotspot grâce au lecteur de carte SIM intégré et à l'antenne de toit 4G | Abonnement de 3 ans inclus

Volvo Sensus Connect : écran central tactile 9" pour commander la climatisation, le système audio, les services Internet, les applications, le menu de la voiture et la navigation (en option). Fonctionnalité de commande vocale étendue et partage de connexion via 4G, Wi-Fi ou Bluetooth®

Système audio High Performance avec radio RDS, radio Internet, deux connexions USB, 10 haut-parleurs (2 tweeters, 4 mid-range et 4 woofers) et amplificateur 330W

Système de téléphonie mains libres Bluetooth® et streaming audio

Applications préinstallées (fonctionnalité via partage de connexion) : Spotify, HERE internet maps & local search, Tuneln, Storytel, Stitcher, Yelp, Glympse, Wiki Locations, Park & Pay, Connected Service Booking, manuel de conduite numérique

Commandes intégrées au volant pour l'écran conducteur, le régulateur de vitesse, l'audio, le téléphone, le système de navigation optionnel et les commandes vocales

### EXTERIEUR

Phares LED avec feux de jour en forme de T intégrés, réglage automatique de la portée, Active High Beam (feux de route automatiques) et allumage automatique des phares

Feux arrière LED

Jantes en alliage léger 18" à 5 branches en Y Silver avec pneus 235/60 R18 V, classe A

Châssis Dynamic

Calandre avec contour chromé et lamelles verticales en noir brillant

Plaque de protection décorative avant et arrière en finition Classic Black

Deux sorties d'échappement chromées rondes avec pare-chocs inférieur en finition noir mat

Pare-chocs et bas de portières assortis à la carrosserie

Rétroviseurs extérieurs avec coque assortie à la carrosserie et clignotant LED intégré, chauffants, rabattables électriquement et avec fonction anti-éblouissement automatique

Contour noir des vitres latérales

Rails de toit intégrés en aluminium

Spoiler de toit

Park Assist aide au stationnement à l'arrière

---





## EQUIPEMENTS DE SERIE XC60 T8 TWIN ENGINE

### XC60 T8 TWIN ENGINE

(Equipement de série complémentaire pour la XC60 T8 Twin Engine qui vient s'ajouter à celui du niveau d'équipement choisi)



Grâce à la position centrale unique des batteries et au montage du moteur électrique sur l'essieu arrière, l'espace intérieur de la Volvo XC60 T8 Twin Engine est exactement le même que celui de toute autre XC60.

#### INTERIEUR TWIN ENGINE

Chauffage de stationnement avec minuterie, pré-ventilation et fonction de maintien du confort climatique (aussi à activer via l'application Volvo On Call)

Préconditionnement : par temps chaud, la climatisation rafraîchit l'habitacle à température de confort (n'est disponible que lorsque la voiture est connectée à une prise électrique)

Drive Modes : six modes de conduite (Hybrid, Pure, Off Road, AWD, Power, Individual) proposant différents paramètres pour l'utilisation du moteur électrique et/ou à combustion, la réponse à l'accélération, la boîte de vitesses automatique, le système start/stop, la transmission intégrale, la direction assistée, les freins, l'écran conducteur, la climatisation, le cruise control adaptatif optionnel et la suspension pneumatique optionnelle

Predictive Efficiency : fonction qui sur base de la destination introduite optimise l'utilisation du moteur électrique et la capacité de la batterie

Subwoofer ventilé à air

Active Noise Control (fonction d'amortissement de bruit) avec EOE (Engine Order Enhancement) et EOR (Engine Order Reduction)

Sac de rangement pour le câble de recharge

#### EXTERIEUR TWIN ENGINE

Prise de chargement (EVI 2) dans l'aile avant gauche

Câble de recharge 10A avec prise Schuko (pour usage domestique), longueur 4,5 m

Toit ouvrant panoramique avec rideau pare-soleil intégré à commande électrique

Emblème Twin Engine à l'arrière



## NIVEAUX D'ÉQUIPEMENTS

### MOMENTUM PRO

(Comprend l'équipement XC60 Momentum complété par l'équipement XC60 Momentum Pro spécifique)

Prix catalogue € hors TVA	Prix catalogue € TVA incl.	T4	T5 (AWD)	T6 AWD	T8 Twin Engine	T8 Polestar Engineered	D3	D4 (AWD)	B4 AWD B5 AWD
1.198,35	<b>1.450</b>	O	O	O	O	–	O	O	O



XC60 Momentum Pro dans la couleur optionnelle Onyx Black Metallic, équipée de jantes en alliage optionnelles 18" à 5 doubles branches aéro Glossy Black/Diamond Cut

#### INTERIEUR MOMENTUM PRO

Système de navigation Sensus offrant un accès à un large éventail de services : Navigation en 3D | Info trafic via TMC et info trafic étendu et en temps réel via RTTI (Real Time Traffic Information, nécessite une connexion à Internet via smartphone) | Cartographie de l'Europe de l'Ouest sur disque dur | Mises à jour des cartes gratuites tout au long de la vie via USB | Reconnaissance vocale et apps supplémentaires

Intégration pour smartphone (Apple CarPlay® et Android Auto®), avec deux connexions USB à l'avant comprises | Accès à des apps de développeurs tiers comme Spotify®, Waze®, Google Maps® et WhatsApp®

Sellerie en textile/T-Tec Bayswater

Accoudoir central arrière avec espace de rangement et porte-gobelets ouverts

Filet de sécurité en nylon entre les sièges arrière et le compartiment à bagages

#### EXTERIEUR MOMENTUM PRO

Hayon à commande électrique

Contour chromé des vitres latérales

O = Option | – = Non disponible





## NIVEAUX D'ÉQUIPEMENTS

### INSCRIPTION

	Prix catalogue € hors TVA	Prix catalogue € TVA incl.	T4	T5 (AWD)	T6 AWD	T8 Twin Engine	T8 Polestar Engineered	D3	D4 (AWD)	B4 AWD B5 AWD
(Comprend l'équipement XC60 Momentum Pro complété par l'équipement XC60 Inscription spécifique)	4.917,36	<b>5.950</b>	0	0	0	–	–	0	0	–
	5.082,64	<b>6.150</b>	–	–	–	0	–	–	–	0



XC60 Inscription dans la couleur optionnelle Pine Grey Metallic, équipée de jantes en alliage 19" à 10 doubles branches Glossy Black/Diamond Cut

### INTERIEUR INSCRIPTION

Sellerie en cuir Moritz

Siège conducteur à commande électrique avec fonction de mémoire pour la position d'assise et les rétroviseurs extérieurs

Sièges avant avec allonge du coussin d'assise

Support lombaire à commande électrique en 4 positions

Réglage de l'inclinaison du coussin d'assise du siège passager avant

Incrustations en bois Drift Wood dans le tableau de bord et la console tunnel (sur Twin Engine, l'incrustation de la console tunnel est en finition Glossy Black)

Partie supérieure du tableau de bord en similicuir

Commandes intégrées au volant en finition Glossy Black

Pommeau de levier de vitesse en cristal, fait à la main par la verrerie suédoise Orrefors® (uniquement sur T8 Twin Engine, B4 AWD diesel et B5 AWD diesel)

Télécommande Inscription gainée de cuir Nappa (assortie à la garniture intérieur)

Eclairage intérieur Pro (une quantité d'éclairage intérieur très généreuse incluant l'éclairage d'ambiance à l'avant et l'arrière)

### EXTERIEUR INSCRIPTION

Jantes en alliage léger de 19" à 10 doubles branches Glossy Black/Diamond Cut et pneus 235/55 R19 V avec fonction d'amortissement de bruit, classe A (classe B sur T4 et T8 Twin Engine)

Deux sorties d'échappement intégrées avec pare-chocs inférieur assorti à la carrosserie

Calandre Inscription noir brillant avec contour chromé et lamelles verticales chromées

Finition chromée des entrées d'air à l'avant

Baguette chromée avec logo Inscription en relief sur les portières

Finition chromée des réflecteurs du pare-chocs arrière

Emblème Inscription à l'arrière

O = Option | – = Non disponible





## NIVEAUX D'ÉQUIPEMENTS

R-DESIGN	Prix catalogue € hors TVA	Prix catalogue € TVA incl.	T4	T5 (AWD)	T6 AWD	T8 Twin Engine	T8 Polestar Engineered	D3	D4 (AWD)	B4 AWD B5 AWD
(Comprend l'équipement XC60 Momentum Pro complété par l'équipement XC60 R-Design spécifique)	4.090,91	<b>4.950</b>	O	O	O	O	–	O	O	O



XC60 R-Design dans la couleur optionnelle Bursting Blue Metallic, équipée de jantes en alliage optionnelles 21" à 5 doubles branches Matt Black/Diamond Cut

### INTERIEUR R-DESIGN

Sièges sport avec sellerie R-Design en cuir Nappa/textile Open Grid

Siège conducteur à commande électrique avec fonction de mémoire pour la position d'assise et les rétroviseurs extérieurs

Sièges avant avec allonge du coussin d'assise

Support lombaire à commande électrique en 4 positions

Réglage de l'inclinaison du coussin d'assise du siège passager avant

Revêtement Charcoal du ciel de toit

Incrustations en aluminium Metal Mesh dans le tableau de bord et la console tunnel (sur Twin Engine, l'incrustation de la console tunnel est en finition Glossy Black)

Volant sport R-Design avec coutures contrastantes et commandes intégrées en finition Glossy Black

Pommeau de levier de vitesses R-Design

Tapis de sol R-Design en textile à l'avant et l'arrière

Seuils de portes R-Design en aluminium à l'avant

Pédales R-Design aluminium

Télécommande gainée de cuir Nappa Charcoal

Eclairage intérieur Pro (une quantité d'éclairage intérieur très généreuse incluant l'éclairage d'ambiance à l'avant et l'arrière)

### EXTERIEUR R-DESIGN

Jantes en alliage léger de 19" à 5 doubles branches Matt Black/Diamond Cut et pneus 235/55 R19 V avec fonction d'amortissement de bruit, classe A (classe B sur T4 et T8 Twin Engine)

Châssis Sport (suspension plus ferme et sportive, pas abaissée)

Deux sorties d'échappement intégrées avec pare-chocs inférieur assorti à la carrosserie/finition Glossy Black

Calandre R-Design avec contour Silk Metal et lamelles horizontales Glossy Black

Pare-chocs avant R-Design avec entrées d'air en finition Glossy Black

Contour Glossy Black des vitres latérales

Rails de toit intégrés Glossy Black

Coques de rétroviseurs extérieurs Glossy Black

Finition Glossy Black de la partie inférieure et la base des rétroviseurs extérieurs

Emblème R-Design à l'arrière

O = Option | – = Non disponible



## NIVEAUX D'ÉQUIPEMENTS

<b>POLESTAR ENGINEERED</b>	Prix catalogue € hors TVA	Prix catalogue € TVA incl.	T4	T5 (AWD)	T6 AWD	T8 Twin Engine	T8 Polestar Engineered	D3	D4 (AWD)	B4 AWD B5 AWD
(Comprend l'équipement XC60 Momentum Pro complété par l'équipement XC60 T8 Polestar Engineered spécifique)	0,00	0	-	-	-	-	S	-	-	-



XC60 T8 Polestar Engineered dans la couleur optionnelle Crystal White Pearl, équipée de jantes forgées optionnelles 22" à 5 branches en Y Black Polished

### INTERIEUR POLESTAR ENGINEERED

Polestar Engineered Optimisation de l'ensemble du groupe motopropulseur, notamment : réponse à l'accélération, rapidité de changement de rapport, réponse à la décélération, précision du passage des vitesses et maintien de rapport, puissance élevée dans les régimes intermédiaires et couple vectorisé entre les 4 roues

Chauffage de stationnement avec minuterie, pré-ventilation et fonction de maintien du confort climatique (aussi à activer via l'application Volvo On Call)

Préconditionnement : par temps chaud, la climatisation rafraîchit l'habitacle à température de confort (n'est disponible que lorsque la voiture est connectée à une prise électrique)

Drive Modes : six modes de conduite (Hybrid, Pure, Off Road, AWD, Power, Individual) proposant différents paramètres pour l'utilisation du moteur électrique et/ou à combustion, la réponse à l'accélération, la boîte de vitesses automatique, le système start/stop, la transmission intégrale, la direction assistée, les freins, l'écran conducteur, la climatisation, le cruise control adaptatif optionnel et la suspension pneumatique optionnelle

Predictive Efficiency : fonction qui, sur base de la destination introduite, optimise l'utilisation du moteur électrique et la capacité de la batterie

Sièges sport avec sellerie en cuir Nappa/textile Open Grid

Siège conducteur à commande électrique avec fonction de mémoire pour la position d'assise et les rétroviseurs extérieurs

Sièges avant avec allonge du coussin d'assise

Sièges avant chauffants

Support lombaire à commande électrique en 4 positions

Réglage de l'inclinaison du coussin d'assise du siège passager avant

Revêtement Charcoal du ciel de toit

Système audio Harman Kardon avec 14 haut-parleurs (4 tweeters, 5 mid-range, 2 woofers, 2 full-range surround et 1 subwoofer ventilé) et amplificateur à 12 canaux 660W

Incrustations en aluminium Metal Mesh dans le tableau de bord et en finition Glossy Black dans la console tunnel

Volant sport avec coutures contrastantes, incrustation Silk Metal et commandes intégrées en finition Glossy Black

Palettes de changement de rapport au volant

Volant chauffant

Détail à l'intérieur unique Polestar Engineered avec les ceintures de sécurité dorées

Pommeau de levier de vitesses gainé de cuir avec coutures contrastantes

Tapis de sol R-Design en textile à l'avant et l'arrière

Pédales sport aluminium

Télécommande gainée de cuir Nappa Charcoal

Partie supérieure du tableau de bord en similicuir

Eclairage intérieur Pro (une quantité d'éclairage intérieur très généreuse incluant l'éclairage d'ambiance à l'avant et l'arrière)

Active Noise Control (fonction d'amortissement de bruit) avec EOE (Engine Order Enhancement) et EOR (Engine Order Reduction)

Sac de rangement pour le câble de recharge

### EXTERIEUR POLESTAR ENGINEERED

Peinture métallisée

Prise de chargement (EVI 2) dans l'aile avant gauche

Câble de recharge 10A avec prise Schuko (pour usage domestique), longueur 4,5 m

Jantes en alliage léger forgées Polestar Engineered de 21" à 5 branches en Y Black Polished et pneus 255/40 R21 V, classe C

Bouchons de valve dorés

Suspension Polestar Engineered avec ressorts plus rigides et amortisseurs Öhlins® réglables avec technologie Dual Flow Valve

Barre antirapprochement Polestar Engineered

Système de freinage Akebono® à l'avant et étriers de frein dorés avant et arrière

Deux sorties d'échappement intégrées en noir chromé portant le logo Polestar Engineered

Pare-chocs inférieur arrière Polestar Engineered assorti à la carrosserie/finition Glossy Black

Calandre Polestar Engineered avec contour Glossy Black et lamelles horizontales Glossy Black

Pare-chocs avant Polestar Engineered avec entrées d'air en finition Glossy Black

Elargisseurs d'ailes assortis à la carrosserie

Toit ouvrant panoramique avec rideau pare-soleil intégré à commande électrique

Contour Glossy Black des vitres latérales

Rails de toit intégrés Glossy Black

Coques de rétroviseurs extérieurs Glossy Black














Finition Glossy Black de la partie inférieure et la base des rétroviseurs extérieurs

Gicleurs de lave-glace chauffants avant

Emblème Polestar dans la calandre et à l'arrière

S = Standard | - = Non disponible













## EXTERIEUR

		Prix catalogue € hors TVA	Prix catalogue € TVA incl.	MOMENTUM	MOMENTUM PRO	INSCRIPTION	R-DESIGN	POLESTAR ENGINEERED
<b>COULEURS NON METALLISEES</b>								
	614 Ice White	0,00	<b>0</b>	●	●	●	O/●(T4/T8)	-
	019 Solid Black	0,00	<b>0</b>	-	-	-	●/-(T4/T8)	-
<b>COULEURS METALLISEES</b>								
	711 Bright Silver Metallic	785,12	<b>950</b>	0	0	0	0	OSS
	714 Osmium Grey Metallic	785,12	<b>950</b>	0	0	0	0	OSS
	724 Pine Grey Metallic	785,12	<b>950</b>	0	0	0	0	-
	717 Onyx Black Metallic	785,12	<b>950</b>	0	0	0	0	●
	721 Mussel Blue Metallic	785,12	<b>950</b>	O/-(T4/T8)	O/-(T4/T8)	O/-(T4/T8)	-	-
	723 Denim Blue Metallic	785,12	<b>950</b>	0	0	0	-	-
	719 Luminous Sand Metallic	785,12	<b>950</b>	0	0	0	-	-
	722 Maple Brown Metallic	785,12	<b>950</b>	0	0	0	-	-
	725 Fusion Red Metallic	785,12	<b>950</b>	0	0	0	0	-
<b>COULEURS METALLISEES EXCLUSIVES</b>								
	707 Crystal White Pearl	1.074,38 289,26	<b>1.300 350</b>	0 -	0 -	0 -	0 -	- O
	720 Bursting Blue Metallic	1.074,38	<b>1.300</b>	-	-	-	0	-

O = Option | ● = Compris dans le niveau d'équipement | - = Non disponible | T4/T8 = Uniquement pour T4/T8 Twin Engine | OSS = Option sans supplément



## JANTES EN ALLIAGE LEGER

			Classe de pneu	Prix catalogue € hors TVA	Prix catalogue € TVA incl.	MOMENTUM	MOMENTUM PRO	INSCRIPTION	R-DESIGN	POLESTAR ENGINEERED
<b>JANTES EN ALLIAGE LEGER 18"</b>										
	1009	18" à 5 branches en Y Silver Pneus 235/60 R18 V	A	0,00	0	●	●	-	-	-
	1098	18" à 5 doubles branches aéro Glossy Black/ Diamond Cut Pneus 235/60 R18 V	A	132,23	160	O	O	-	-	-
<b>JANTES EN ALLIAGE LEGER 19"</b>										
	224	19" à 5 doubles branches Glossy Black/Diamond Cut Pneus 235/55 R19 V  * Classe de pneu B sur T4 et T8 Twin Engine	A / B*	603,31	730	O	O	-	-	-
	1010	19" à 10 doubles branches Glossy Black/Diamond Cut Pneus 235/55 R19 V  * Classe de pneu B sur T4 et T8 Twin Engine	A / B*	0,00	0	-	-	●	-	-
	911	19" à 5 doubles branches Matt Black/Diamond Cut Pneus 235/55 R19 V  * Classe de pneu B sur T4 et T8 Twin Engine	A / B*	0,00	0	-	-	-	●	-
<b>JANTES EN ALLIAGE LEGER 20"</b>										
	1011	20" à 5 doubles branches Tech Black Matt/ Diamond Cut Pneus 255/45 R20 V	B	1.206,61 603,31	1.460 730	O -	O -	- O	- -	- -
	1012	20" à 8 branches Glossy Black/Diamond Cut Pneus 255/45 R20 V	B	603,31	730	-	-	O	-	-
<b>JANTES EN ALLIAGE LEGER 21"</b>										
	1013	21" à 5 triples branches Matt Black/Diamond Cut Pneus 255/40 R21 V	C	1.652,89	2.000	-	-	-	O	-
	-	21" à 5 branches en Y Black Polished, forgées Pneus 255/40 R21 V	C	0,00	0	-	-	-	-	●
<b>JANTES EN ALLIAGE LEGER 22"</b>										
	800142	22" à 10 branches en Y Glossy Black/Diamond Cut Pneus 265/35 R22 V  Elargisseurs d'ailes assortis à la carrosserie inclus dans le prix	C	3.454,55 2.851,24	4.180 3.450	O -	O -	- O	- O	- -
	800143	22" à 5 doubles branches Matt Black/Diamond Cut Pneus 265/35 R22 V  Elargisseurs d'ailes assortis à la carrosserie inclus dans le prix	C	3.454,55 2.851,24	4.180 3.450	O -	O -	- O	- O	- -
	1152	22" à 5 branches en Y Black Polished, forgées Pneus 265/35 R22 V	C	801,65	970	-	-	-	-	O





# INTERIEUR

GARNITURES D'INTERIEUR		Prix catalogue € hors TVA	Prix catalogue € TVA incl.	MOMENTUM	MOMENTUM PRO	INSCRIPTION	R-DESIGN	POLESTAR ENGINEERED
<b>SIEGES CONFORT</b>								
R100	Textile Bella Small	0,00	0	●	–	–	–	–
X3X0	Textile/T-Tec Bayswater	454,55	550	O	●	–	–	–
XAX0	Cuir Moritz	1.504,13	1.820	O	–	●	–	–
		1.057,85	1.280	–	O	●	–	–
XCX0	Cuir Nappa ventilé (uniquement en combinaison avec Winter Pack)	uniquement avec Luxury Seat Pack		–	–	O	O (RC00)	–
<b>SIEGES SPORT</b>								
XAX1	Cuir Moritz (uniquement en combinaison avec options 212 et 1101)	1.801,65	2.180	O	–	–	–	–
		1.355,37	1.640	–	O	–	–	–
		429,75	520	–	–	–	O (RA01)	–
		305,79	370	–	–	O	–	–
RGXR	Cuir Nappa/textile Open Grid	0,00	0	–	–	–	●	● (RGOR)
<b>CIEL DE TOIT</b>								
205	Ciel de toit et montants en couleur Charcoal	256,20	310	O	O	O	●	●
<b>TABEAU DE BORD</b>								
1075	Partie supérieure du tableau de bord en similicuir	uniquement avec Xenium Pro Pack		–	–	●	O	●

O = Option | ● = Compris dans le niveau d'équipement | – = Non disponible | RC00/RA01/RG0R = Uniquement avec le code intérieur RC00/RA01/RG0R

Code intérieur	Couleur des sièges, de l'accoudoir et des inserts des panneaux de portes	Couleur de base de l'intérieur	Couleur du tableau de bord et des panneaux de portes en haut/en bas	Couleur des tapis de sol	Couleur du ciel de toit	Couleur du volant
<b>SIEGES CONFORT EN TEXTILE BELLA SMALL</b>						
R100	Charcoal	Charcoal	Charcoal/Charcoal	Charcoal	Blond*	Charcoal
<b>SIEGES CONFORT EN TEXTILE BAYSWATER/T-TEC</b>						
R300	Charcoal	Charcoal	Charcoal/Charcoal	Charcoal	Blond*	Charcoal
U310	City Weave/Blond	Blond	Charcoal/Blond	Charcoal	Blond	Charcoal/Blond
<b>SIEGES CONFORT EN CUIR MORITZ</b>						
RA00	Charcoal	Charcoal	Charcoal/Charcoal	Charcoal	Blond*	Charcoal
RA30	Maroon Brown	Charcoal	Charcoal/Charcoal	Charcoal	Blond*	Charcoal
RA20	Amber	Charcoal	Charcoal/Charcoal	Charcoal	Charcoal	Charcoal
RA40	Blond	Charcoal	Charcoal/Charcoal	Charcoal	Blond*	Charcoal
UA00	Blond	Blond/Charcoal	Charcoal/Blond	Charcoal	Blond	Charcoal/Blond
WA00 <sup>(1)</sup>	Blond	Blond	Charcoal/Blond	Blond	Blond	Charcoal/Blond
<b>SIEGES SPORT EN CUIR MORITZ</b>						
RA01 <sup>(2)</sup>	Charcoal	Charcoal	Charcoal/Charcoal	Charcoal	Blond*	Charcoal
RA41	Blond	Charcoal	Charcoal/Charcoal	Charcoal	Blond*	Charcoal
UA01	Blond	Blond/Charcoal	Charcoal/Blond	Charcoal	Blond	Charcoal/Blond
<b>SIEGES CONFORT EN CUIR NAPPA VENTILE</b>						
RC00 <sup>(2)</sup>	Charcoal	Charcoal	Charcoal/Charcoal	Charcoal	Blond*	Charcoal
RC30	Maroon Brown	Charcoal	Charcoal/Charcoal	Charcoal	Blond*	Charcoal
RC20	Amber	Charcoal	Charcoal/Charcoal	Charcoal	Charcoal	Charcoal
RC40	Blond	Charcoal	Charcoal/Charcoal	Charcoal	Blond*	Charcoal
UC00	Blond	Blond/Charcoal	Charcoal/Blond	Charcoal	Blond	Charcoal/Blond
WC00	Blond	Blond	Charcoal/Blond	Blond	Blond	Charcoal/Blond
<b>SIEGES SPORT EN CUIR NAPPA/TEXTILE OPEN GRID</b>						
RG0R	Charcoal	Charcoal	Charcoal/Charcoal	Charcoal	Charcoal	Charcoal
RGAR <sup>(3)</sup>	Slate Grey	Charcoal	Charcoal/Charcoal	Charcoal	Charcoal	Charcoal

\* Ciel de toit Charcoal possible (option 205) | <sup>(1)</sup> Non disponible pour Momentum | <sup>(2)</sup> Aussi disponible pour R-Design | <sup>(3)</sup> Non disponible pour Polestar Engineered

INCRUSTATIONS TABLEAU DE BORD ET CONSOLE TUNNEL*		Prix catalogue € hors TVA	Prix catalogue € TVA incl.	MOMENTUM	MOMENTUM PRO	INSCRIPTION	R-DESIGN	POLESTAR ENGINEERED
	437 Aluminium Iron Ore	0,00	0	●	●	–	–	–
	440 Aluminium Metal Mesh	0,00	0	–	–	OSS	●	●
	1043 Bois véritable Drift Wood	0,00	0	–	–	●	–	–
	294 Bois Linear Lime Walnut	181,82	220	O	O	OSS	–	–

\* Sur Momentum et Momentum Pro, le volet coulissant de la console tunnel est exécuté dans la couleur de base de l'intérieur (Charcoal ou Blond). En combinaison avec option 294, le volet est exécuté en bois.

O = Option | ● = Compris dans le niveau d'équipement | – = Non disponible | OSS = Option sans supplément

## PACKS D'OPTIONS

	Prix catalogue € hors TVA	Prix catalogue € TVA incl.	MOMENTUM	MOMENTUM PRO	INSCRIPTION	R-DESIGN	POLESTAR ENGINEERED
<b>BUSINESS PRO PACK</b>							
XAX0   Sièges Confort en cuir Moritz							
1101   Allonge du coussin d'assise des sièges avant et réglage supplémentaire de l'inclinaison du coussin d'assise du siège passager (allonge à commande manuelle en combinaison avec siège(s) à commande manuelle, motorisée en combinaison avec siège(s) à commande électrique)							
212   Support lombaire avant à commande électrique en 4 positions							
857   Contour chromé des vitres latérales (de série sur Momentum Pro)							
MCP4S	1.528,93	<b>1.850</b>	0	-	●	-	-
MCP4T	743,80	<b>900</b>	-	0	●	-	-
<b>UITBREIDING BUSINESS PRO PACK</b>							
	Supplément	Supplément					
XAX1   Sièges Sport en cuir Moritz	297,52	<b>360</b>	0	0	-	-	-
<b>PARK ASSIST PACK</b>							
691   Park Assist aide au stationnement à l'avant							
790   Park Assist Camera à l'arrière							
MCP6K	512,40	<b>620</b>	0	0	0	0	0
<b>EXTENSION DU PARK ASSIST PACK</b>							
	Supplément	Supplément					
139*   Park Assist Camera à 360° avec vue du dessus (remplace option 790)	479,34	<b>580</b>	0	0	0	0	0
870 + 139*   Park Assist Pilot (stationnement semi-automatique, remplace option 691) et Park Assist Camera à 360° avec vue du dessus (remplace option 790)	826,45	<b>1.000</b>	0	0	0	0	0
* Uniquement en combinaison avec option 603 ou IntelliSafe Pro Pack							
<b>INTELLISAFE PRO PACK</b>							
132   IntelliSafe Assist : inclut Adaptive Cruise Control (régulateur adaptatif de vitesse), Pilot Assist et Curve Speed Adaptation. La technologie Pilot Assist vous permet d'apprécier une conduite tout en souplesse sur (auto)routes avec marquage latéral au sol jusqu'à une vitesse de 130 km/h. Elle vous aide à suivre confortablement le flux du trafic et peut assurer un agréable soutien au niveau de la direction pour maintenir la voiture centrée sur sa voie. La Curve Speed Adaptation met à profit les cartes de navigation afin d'adapter automatiquement la vitesse paramétrée à un niveau confortable dans les tournants.							
603   IntelliSafe Surround : système de sécurité intelligent de caissonnement et d'intervention, incluant BLIS (Blind Spot Information System, surveillance d'angle mort avec assistance de direction), Rear Collision Warning (assistance à éviter une collision par l'arrière, avec freinage d'urgence automatique) avec Prepared Front Safety Belts (tendeurs électriques de ceintures de sécurité avant) et Cross Traffic Alert (détection des véhicules arrivant par le côté durant une marche arrière avec freinage d'urgence automatique)							
MCP6B	1.404,96	<b>1.700</b>	0	0	0	0	0
<b>PREMIUM AUDIO PACK</b>							
1033   Système audio Harman Kardon avec 14 haut-parleurs (4 tweeters, 5 mid-range, 2 woofers, 2 full-range surround et 1 subwoofer ventilé) et amplificateur à 12 canaux 660W							
501   DAB+ (Digital Audio Broadcasting)							
931   Prise 230V dans la console tunnel arrière (pas sur T8 Twin Engine)							
MCP6G	809,92	<b>980</b>	O/-(T8)	O/-(T8)	-	-	-
MCPH6	743,80	<b>900</b>	-/O(T8)	-/O(T8)	-	-	-
MCP6H	809,92	<b>980</b>	-	-	O/-(T8)	O/-(T8)	-
MCP6I	743,80	<b>900</b>	-	-	-/O(T8)	-/O(T8)	-
<b>EXTENSION DU PREMIUM AUDIO PACK</b>							
	Supplément	Supplément					
553   Système audio Bowers & Wilkins avec 15 haut-parleurs (1 tweeter-on-top, 4 tweeters, 3 midrange, 2 basse/midrange, 2 full-range surround, 2 woofers et subwoofer ventilé) et amplificateur à 10 canaux 1100W	1.768,60	<b>2.140</b>	-	-	0	0	-
<b>VERSATILITY PRO PACK</b>							
115   Hayon à commande électrique							
114   Sécurité enfant des portes arrière à commande électrique							
874   Boîte à gants verrouillable							
896   Keyless Entry : (dé)verrouillage passif, ouverture/fermeture du hayon sans les mains (par un mouvement du pied sous le pare-chocs arrière), éclairage d'entrée LED, contour chromé des poignées de portes et mini télécommande "Sport Key"							
390   Appuie-tête arrière rabattables électriquement							
MCP6O	909,09	<b>1.100</b>	0	-	-	-	-
MCP5R	619,83	<b>750</b>	-	0	0	0	0

O = Option | ● = Compris dans le niveau d'équipement | - = Non disponible | T8 = Uniquement pour T8 Twin Engine



## PACKS D'OPTIONS

	Prix catalogue € hors TVA	Prix catalogue € TVA incl.	MOMENTUM	MOMENTUM PRO	INSCRIPTION	R-DESIGN	POLESTAR ENGINEERED
<b>LIGHT PACK</b>							
645	Phares Full LED adaptatifs et directionnels avec Active High Beam II (feux de route automatiques adaptatifs)						
65	Lave-phares à haute pression						
16	Phares antibrouillard LED (pas sur T8 Twin Engine et T8 Polestar Engineered)						
879	Éclairage intérieur Pro (une quantité d'éclairage intérieur très généreuse incluant l'éclairage d'ambiance à l'avant et l'arrière)						
MCP6C	950,41	<b>1.150</b>	O/(T8)	O/(T8)	-	-	-
MCP6D	884,30	<b>1.070</b>	-	-	O/(T8)	O/(T8)	-
MCP6E	818,18	<b>990</b>	-/O(T8)	-/O(T8)	-	-	-
MCP6F	818,18	<b>990</b>	-	-	-/O(T8)	-/O(T8)	O

<b>WINTER PACK</b>							
11	Sièges avant chauffants						
63	Essuie-glace avant avec gicleurs de lave-glace chauffants et intégrés dans les balais d'essuie-glace ("Aquablades")						
MCP5T	330,58	<b>400</b>	O	O	O	O	●

<b>WINTER PLUS PACK *</b>							
871	Pare-brise chauffant avec fonction de dégivrage électrique						
752	Sièges arrière chauffants (places extérieures)						
869	Volant chauffant						
MCP7V	495,87	<b>600</b>	O	O	O	O	-
* Uniquement en combinaison avec Winter Pack, pas en combinaison avec option 322, Xenium (Pro) Pack et Winter Pro Pack							

<b>WINTER PRO PACK *</b>							
273	Chauffage de stationnement avec minuterie, pré-ventilation et fonction de maintien du confort climatique (aussi à activer via l'application Volvo On Call)						
752	Sièges arrière chauffants (places extérieures)						
869	Volant chauffant						
MCP5V	1.231,40	<b>1.490</b>	O/(T8)	O/(T8)	O/(T8)	O/(T8)	-
MCP5U	413,22	<b>500</b>	-/O(T8)	-/O(T8)	-/O(T8)	-/O(T8)	-
* Uniquement en combinaison avec Winter Pack, pas en combinaison avec option 322 et Winter Plus Pack							

<b>XENIUM PACK *</b>							
5	Système de climatisation automatique à contrôle électronique à quatre zones avec buses de ventilation additionnelles à l'arrière du tunnel central, capteur d'humidité, fonction de recirculation de l'air, filtre à pollen et réfrigération de la boîte à gants (pas sur T8 Twin Engine et T8 Polestar Engineered)						
30	Toit ouvrant panoramique avec rideau pare-soleil intégré à commande électrique						
117	Affichage tête haute (incluant Distance Alert si en combinaison avec IntelliSafe Pro Pack)						
MCP5W	2.148,76	<b>2.600</b>	O/(T8)	O/(T8)	O/(T8)	O/(T8)	-
MCP6T	1.033,06	<b>1.250</b>	-/O(T8)	-/O(T8)	-/O(T8)	-/O(T8)	O
* Pas en combinaison avec option 871 et Winter Plus Pack							

<b>XENIUM PRO PACK *</b>							
5	Système de climatisation automatique à contrôle électronique à quatre zones avec buses de ventilation additionnelles à l'arrière du tunnel central, capteur d'humidité, fonction de recirculation de l'air, filtre à pollen et réfrigération de la boîte à gants (pas pour T8 Twin Engine)						
30	Toit ouvrant panoramique avec rideau pare-soleil intégré à commande électrique						
117	Affichage tête haute (incluant Distance Alert si en combinaison avec IntelliSafe Pro Pack)						
1075	Partie supérieure du tableau de bord en similicuir						
MCP5Y	2.685,95	<b>3.250</b>	-	-	-	O/(T8)	-
MCP5Z	1.280,99	<b>1.550</b>	-	-	-	-/O(T8)	-
* Pas en combinaison avec option 871 et Winter Plus Pack							

<b>LUXURY SEAT PACK *</b>							
XCX0	Revêtement en cuir Nappa ventilé						
10	Siège passager avant à commande électrique						
385	Fonction de mémoire pour la position d'assise du siège passager avant						
209	Soutiens latéraux des sièges avant à commande électrique						
384	Fonction massage dans les sièges avant						
MCP6M	2.190,08	<b>2.650</b>	-	-	O	-	-
MCP6L	2.272,73	<b>2.750</b>	-	-	-	O	-
* Uniquement en combinaison avec Winter Pack							

## POLESTAR ENGINEERED OPTIMISATION

## RETIREZ LE MAXIMUM DE VOTRE VOLVO.

Polestar vous offre, en tant que conducteur Volvo, une optimisation portant votre expérience de conduite à un niveau supérieur. En optimisant l'ensemble du groupe motopropulseur, l'optimisation Polestar Engineered vous permet de profiter d'une expérience de conduite renouvelée et plus puissante. De plus, l'optimisation Polestar n'a pas d'impact sur les émissions de CO<sub>2</sub> et la consommation de carburant et vous profitez encore pleinement de la garantie Volvo. Il en va de même pour l'identité visuelle de votre voiture qui ne changera pas. Une nouvelle expérience de conduite à découvrir absolument !

Les 6 caractéristiques suivantes ont été optimisées:

1. Réponse à l'accélération | Dépassements plus rapides
2. Changement de rapport | Changements de rapport plus rapides et accélérations plus franches
3. Réponse à la décélération | Gains de prévisibilité et de contrôle
4. Précision du passage des vitesses et maintien de rapport | Gains de précision, passages de vitesse plus incisifs
5. Performances du moteur | Davantage de puissance quand il faut
6. Couple vectorisé entre les 4 roues | Maximiser la réaction directionnelle



	Prix catalogue € hors TVA	Prix catalogue € TVA incl.	T5	T5 AWD	T6 AWD	T8 Twin Engine	D4 Geartronic
<b>A00059 POLESTAR ENGINEERED OPTIMISATION</b>	822,31	<b>995</b>	O	O	O	O	O

O = Option

	T5	T5 AWD	T6 AWD	T8 Twin Engine	D4 Geartronic
<b>STANDARD</b>					
Code moteur	B4204T26 (25)	B4204T26 (25)	B4204T29 (A3)	B4204T34 (BM)	D4204T14 (A8)
Puissance max. kW/ch/tpm	184/250/5500	184/250/5500	228/310/5700	223/303/6000 + 65/87/0	140/190/4250
Couple max. Nm/tpm	350/1800-4800	350/1800-4800	400/2200-5100	400/2200-4800 + 240/0-3000	400/1750-2500
Accélération 0-100 km/h (sec)	6,9	6,8	5,9	5,4	8,4
Emissions de CO <sub>2</sub> NEDC 2.0 (pondérées) g/km	165 (A) / 167 (B) / 169 (C)	169 (A) / 173 (B) / 178 (C)	174 (A) / 177 (B) / 181 (C)	42 (A) / 47 (B) / 52 (C)	129 (A) / 132 (B) / 135 (C)

	T5	T5 AWD	T6 AWD	T8 Twin Engine	D4 Geartronic
<b>POLESTAR ENGINEERED</b>					
Code moteur	B4204T26P (25)	B4204T26P (25)	B4204T29P (A3)	B4204T34P (BM)	D4204T14P (A8)
Puissance max. kW/ch/tpm	186/253/5400	186/253/5400	240/326/5800	233/317/5800 + 65/87/0	147/200/4000
Couple max. Nm/tpm	400/3500	400/3500	430/4500	430/4500 + 240/0-3000	440/1750-2250
Accélération 0-100 km/h (sec)	6,8	6,7	5,8	5,4	8,3
Emissions de CO <sub>2</sub> NEDC 2.0 (pondérées) g/km	165 (A) / 167 (B) / 169 (C)	169 (A) / 173 (B) / 178 (C)	174 (A) / 177 (B) / 181 (C)	42 (A) / 47 (B) / 52 (C)	129 (A) / 132 (B) / 135 (C)

## VOLVO FACTORY DELIVERY EXPERIENCE

## VENEZ EN PERSONNE CHERCHER VOTRE NOUVELLE VOLVO.

La Volvo Factory Experience vous emmène en Suède et vous plonge durant deux jours dans le monde de Volvo. L'aventure commence à Göteborg, là où l'histoire de Volvo continue de s'écrire, sur la splendide côte occidentale de la Suède. Vous y prendrez possession de votre nouvelle Volvo à sa sortie de l'usine. Vous pourrez ensuite découvrir le monde de Volvo de l'intérieur et en apprendre davantage sur la culture unique qui a inspiré les différents éléments de votre voiture.

La Volvo Factory Delivery Experience : formule pour deux personnes qui inclut le transport aérien en Belgique et en Suède, le vol de Brussels Airport à Göteborg, un dîner trois services, une nuit à Göteborg au Clarion Hotel Post (quatre étoiles), une expérience VIP inoubliable dans l'exclusif Volvo Factory Delivery Center, une visite guidée de l'usine Volvo et une visite au musée Volvo.

	Prix € hors TVA	Prix € TVA incl.
<b>Volvo Factory Delivery Experience</b>	2.066,12	<b>2.500</b>
<b>Volvo Factory Delivery Experience</b> , provision incluse pour le montage des roues hiver (obligatoires si la voiture est livrée entre le 1 <sup>er</sup> octobre et le 30 mars) et le transport des roues d'origine en Belgique. Le prix n'inclut pas les roues hiver.	2.190,08	<b>2.650</b>

## OPTIONS

		Prix catalogue € hors TVA	Prix catalogue € TVA incl.	MOMENTUM	MOMENTUM PRO	INSCRIPTION	R-DESIGN	POLESTAR ENGINEERED
<b>SECURITE &amp; PROTECTION</b>								
140	Système d'alarme Volvo Guard avec capteur de mouvements et d'inclinaison et Private Locking pour la boîte à gants	396,69	<b>480</b>	0	0	0	0	0
165	Roue de réserve temporaire en dimensions T125/80 R18 (remplace le kit de réparation de pneus)	123,97	<b>150</b>	O/-(T8)	O/-(T8)	O/-(T8)	O/-(T8)	-
322	Coussins rehausseurs pour enfant intégrés aux places latérales arrière, réglables en deux positions (pas en combinaison avec option 752 ou Winter Plus/Pro Pack)	231,40	<b>280</b>	0	0	0	0	0
603	IntelliSafe Surround : système de sécurité intelligent de cautionnement et d'intervention, incluant BLIS (Blind Spot Information System, surveillance d'angle mort avec assistance de direction), Rear Collision Warning (assistance à éviter une collision par l'arrière, avec freinage d'urgence automatique) avec Prepared Front Safety Belts (tendeurs électriques de ceintures de sécurité avant) et Cross Traffic Alert (détection des véhicules arrivant par le côté durant une marche arrière avec freinage d'urgence automatique)	479,34	<b>580</b>	0	0	0	0	0
<b>CHASSIS</b>								
259	Châssis Sport (suspension plus ferme et sportive, pas abaissée)	280,99	<b>340</b>	0	0	0	●	-
1000	Suspension pneumatique avec FOUR-C : système d'amortissement avancé à commande électronique (confort de conduite, maniabilité et tenue de route exceptionnels, et stabilité maximale lors d'un remorquage s'adaptant sans cesse aux conditions), à paramétrer selon différents modes de conduite grâce aux Drive Modes	1.694,21	<b>2.050</b>	0	0	0	0	-
<b>EXTERIEUR &amp; ECLAIRAGE</b>								
16	Phares antibrouillard LED	181,82	<b>220</b>	O/-(T8)	O/-(T8)	O/-(T8)	O/-(T8)	-
30	Toit ouvrant panoramique avec rideau pare-soleil intégré à commande électrique	1.322,31	<b>1.600</b>	O/●(T8)	O/●(T8)	O/●(T8)	O/●(T8)	●
139	Park Assist Camera à 360° avec vue du dessus (uniquement en combinaison avec options 603 et 870 - incluant option 790)	876,03	<b>1.060</b>	0	0	0	0	0
179	Vitres arrière surteintées (sur Momentum, uniquement en combinaison avec Business Pro Pack)	355,37	<b>430</b>	0	0	0	0	0
236	Vitres latérales feuilletées (sur Momentum, uniquement en combinaison avec Business Pro Pack)	702,48	<b>850</b>	0	0	0	0	0
308	Sans emblème de la motorisation	0,00	<b>0</b>	0	0	0	0	●
790	Park Assist Camera à l'arrière	396,69	<b>480</b>	0	0	0	0	0
870	Park Assist Pilot (stationnement semi-automatique) avec intervention de freinage automatique (incluant Park Assist à l'avant) (uniquement en combinaison avec option 139)	636,36	<b>770</b>	0	0	0	0	0
871	Pare-brise chauffant avec fonction de dégivrage électrique (pas en combinaison avec Xenium (Pro) Pack)	190,08	<b>230</b>	0	0	0	0	0
<b>CONFORT &amp; PLAISIR DE CONDUITE</b>								
10	Siège passager avant à commande électrique (uniquement en combinaison avec options 47, 212, 385 et 1101, pas disponible avec intérieurs R100, R300 et U310)	380,17	<b>460</b>	0	0	0	0	0
47	Siège conducteur à commande électrique avec fonction de mémoire pour la position d'assise et les rétroviseurs extérieurs (pas disponible avec intérieur R100)	537,19	<b>650</b>	0	0	●	●	●
145	Kit fumeur (cendrier et allumeur 12V)	41,32	<b>50</b>	0	0	0	0	0
212	Support lombaire avant à commande électrique en quatre positions (uniquement en combinaison avec intérieur en cuir et option 1101)	49,59	<b>60</b>	0	0	●	●	●
273	Chauffage de stationnement avec minuterie, pré-ventilation et fonction de maintien du confort climatique (aussi à activer via l'application Volvo On Call)	1.157,02	<b>1.400</b>	O/●(T8)	O/●(T8)	O/●(T8)	O/●(T8)	●
385	Fonction de mémoire pour la position d'assise du siège passager avant (uniquement en combinaison avec option 10)	82,64	<b>100</b>	0	0	0	0	0
390	Appuie-tête arrière rabattables électriquement	165,29	<b>200</b>	0	0	0	0	0
489	Volant sport en design 4-split	107,44	<b>130</b>	0	0	0	●	●
752	Sièges arrière chauffants (places extérieures) (uniquement en combinaison avec Winter Pack, pas en combinaison avec option 322)	314,05	<b>380</b>	0	0	0	0	0
873	Palettes de changement de rapport au volant (uniquement en combinaison avec Geartronic)	140,50	<b>170</b>	-	-	-	0	●
1101	Allonge du coussin d'assise des sièges avant et réglage supplémentaire de l'inclinaison du coussin d'assise du siège passager (allonge à commande manuelle en combinaison avec siège(s) à commande manuelle, motorisée en combinaison avec siège(s) à commande électrique) (uniquement en combinaison avec intérieur en cuir et option 212)	140,50	<b>170</b>	0	0	●	●	●
<b>POLYVALENCE</b>								
41	Filet de sécurité en nylon entre les sièges arrière et le compartiment à bagages	57,85	<b>70</b>	0	●	●	●	●
874	Boîte à gants verrouillable	33,06	<b>40</b>	0	0	0	0	0
931	Prise 230V dans la console tunnel arrière	90,91	<b>110</b>	O/-(T8)	O/-(T8)	O/-(T8)	O/-(T8)	-
994	Câble de recharge 16A avec prise CEE (pour prise industrielle bleue), longueur 4,5 mètres (remplace le câble de recharge de série, pas en combinaison avec option 996)	0,00	<b>0</b>	-/O(T8)	-/O(T8)	-/O(T8)	-/O(T8)	0
996	Câble de recharge 16A mode 3 avec prise Mennekes (pour borne de recharge), longueur 4,5 mètres (remplace le câble de recharge de série, pas en combinaison avec option 994)	0,00	<b>0</b>	-/O(T8)	-/O(T8)	-/O(T8)	-/O(T8)	0
1028	Crochet d'attelage rétractable à commande semi-automatique, avec prise à 13 broches (système Trailer Stability Assist compris)	909,09	<b>1.100</b>	0	0	0	0	0
<b>MULTIMEDIA &amp; CONNECTIVITE</b>								
501	DAB+ (Digital Audio Broadcasting)	280,99	<b>340</b>	0	0	0	0	0
504	Lecteur CD dans la console centrale	90,91	<b>110</b>	O/-(T8)	O/-(T8)	O/-(T8)	O/-(T8)	-
1033	Système audio Harman Kardon avec 14 haut-parleurs (4 tweeters, 5 mid-range, 2 woofers, 2 full-range surround et 1 subwoofer ventilé) et amplificateur à 12 canaux 660W	702,48	<b>850</b>	0	0	0	0	●
553	Système audio Bowers & Wilkins avec 15 haut-parleurs (1 tweeter-on-top, 4 tweeters, 3 midrange, 2 basse/midrange, 2 full-range surround, 2 woofers et subwoofer ventilé) et amplificateur à 10 canaux 1100W	1.768,60	<b>2.140</b>	-	-	-	-	0

O = Option | ● = Compris dans le niveau d'équipement | - = Non disponible | T8 = Uniquement pour T8 Twin Engine



## ACCESSOIRES ET EXTENDED SERVICES

		Prix catalogue € hors TVA	Prix catalogue € TVA incl.	MOMENTUM	MOMENTUM PRO	INSCRIPTION	R-DESIGN	POLESTAR ENGINEERED
<b>EXTENDED SERVICES</b>								
A00906	Volvo Extended Warranty + 1 an, limitée à 90.000 km	495,87	<b>600</b>	0	0	0	0	0
A00907	Volvo Extended Warranty + 2 ans, limitée à 120.000 km	1.095,04	<b>1.325</b>	0	0	0	0	0
A00908	Volvo Extended Warranty + 3 ans, limitée à 150.000 km	1.702,48	<b>2.060</b>	0	0	0	0	0
A00909	Volvo Extended Warranty + 1 an LONG, limitée à 200.000 km	640,50	<b>775</b>	0	0	0	0	0
A00910	Volvo Extended Warranty + 2 ans LONG, limitée à 200.000 km	1.466,94	<b>1.775</b>	0	0	0	0	0
A00911	Volvo Extended Warranty + 3 ans LONG, limitée à 200.000 km	2.293,39	<b>2.775</b>	0	0	0	0	0
<b>MULTIMEDIA &amp; CONNECTIVITE</b>								
	– Intégration pour smartphone (Apple CarPlay® et Android Auto®)   Accès à des apps de développeurs tiers comme Spotify®, Waze®, Google Maps® et WhatsApp®	247,93	<b>300</b>	0	●	●	●	●
A00590	Media Server : lecteur média avancé pour tablettes et smartphones permettant d'accéder à votre divertissement favori dans la voiture. Les films, les photos et la musique connectés à votre unité USB spécifique sont disponibles hors ligne et de façon intégrale via une application téléchargée sur votre tablette ou smartphone. Le Media Server crée une zone wi-fi embarquée grâce à laquelle vous pouvez connecter sans fil jusqu'à 6 unités différentes.	785,12	<b>950</b>	0	0	0	0	0
	– Prolongation de l'abonnement Volvo On Call d'un an	32,23	<b>39</b>	0	0	0	0	0
	– Prolongation de l'abonnement Volvo On Call de deux ans	55,37	<b>67</b>	0	0	0	0	0
<b>DESIGN</b>								
A00745*	Exterior Styling Kit : se compose d'un pare-chocs inférieur arrière assorti à la carrosserie avec plaque de protection en inox brossé et doubles sorties d'échappement intégrées à gauche et à droite et d'une plaque de protection avant en inox brossé	991,74 888,43	<b>1.200</b> <b>1.075</b>	0 –	0 –	– 0	– 0	– –
A00768	Elargisseurs d'ailes assortis à la carrosserie	619,83	<b>750</b>	0	0	0	0	●
A00456*	Baguette de protection de pare-chocs en inox brossé	103,31	<b>125</b>	0	0	0	0	0
A00457	Baguette de seuil de coffre en inox brossé rétroéclairée à LED	330,58	<b>400</b>	0	0	0	0	0

\* Accessoires qui ont un impact sur le poids et l'aérodynamisme de la voiture, et par conséquent, sur la consommation de carburant et les émissions de CO<sub>2</sub> mesurées selon la WLTP. Dans la NEDC 2.0, les accessoires ne sont toutefois pas pris en compte. O = Option | – = Non disponible ● = Compris dans le niveau d'équipement



## ACCESSOIRES ET EXTENDED SERVICES

		Prix catalogue € hors TVA	Prix catalogue € TVA incl.	MOMENTUM	MOMENTUM PRO	INSCRIPTION	R-DESIGN	POLESTAR ENGINEERED
<b>COMPARTIMENT A BAGAGES</b>								
A00112	Protection de coffre en plastique moulé	103,31	125	0	0	0	0	0
A00382	Tapis de coffre réversible en textile/plastique, repliable sur banquette arrière rabattue et avec protection de pare-chocs pliable intégrée	144,63	175	0	0	0	0	0
A00053	Bac de coffre en plastique moulé	144,63	175	0	0	0	0	0
A00106	Filet à bagages, pour fixation aux oeillets de retenue de charge	41,32	50	0	0	0	0	0
A00189	Grille de séparation d'habitacle en acier entre le compartiment à bagages et la banquette arrière, relevable au toit	206,61	250	0	0	0	0	0
<b>CONFORT</b>								
A00492	Tapis de sol en caoutchouc à l'avant et l'arrière, avec tapis de tunnel compris	82,64	100	0	0	0	0	0
A00744	Pare-soleil pour pare-brise	82,64	100	0	0	0	0	0
A00622	Volant chauffant	371,90	450	0	0	0	0	●
A00183	Park Assist Camera à l'arrière	619,83	750	0	0	0	0	0
<b>POLYVALENCE</b>								
A00463*	Crochet d'attelage rétractable à commande semi-automatique, avec prise à 13 broches (système Trailer Stability Assist compris)	909,09	1.100	0	0	0	0	0
A00380	Porte-vélos sur crochet d'attelage, pour deux vélos	392,56	475	0	0	0	0	0
A00425	Porte-vélos pliable sur crochet d'attelage, pour deux vélos	454,55	550	0	0	0	0	0
A00041	Porte-vélos sur crochet d'attelage, pour deux vélos électriques	495,87	600	0	0	0	0	0
A00042	Porte-vélos sur crochet d'attelage, pour deux vélos	475,21	575	0	0	0	0	0
A00104	Barres de toit transversales en aluminium	206,61	250	0	0	0	0	0
A00234	Coffre de toit Space Design 420, noir brillant ou titane argenté (320L, 206x84x34 cm)	537,19	650	0	0	0	0	0
A00238	Coffre de toit Space Design 520, noir brillant ou titane argenté (430L, 235x94x35 cm)	619,83	750	0	0	0	0	0
A00620	Coffre de toit 'Designed by Volvo', noir brillant (350L, 223 x 94 x 30 cm), avec éclairage intérieur LED	867,77	1.050	0	0	0	0	0
A00220	Porte-skis avec glissière, pour montage sur barres de toit	144,63	175	0	0	0	0	0
A00025	Porte-vélo en aluminium, pour montage sur barres de toit (1 vélo)	103,31	125	0	0	0	0	0
A00524	Câble de recharge 16A avec prise CEE (pour prise industrielle bleue), longueur 8 mètres	309,92	375	-/O(T8)	-/O(T8)	-/O(T8)	-/O(T8)	0
A00522	Câble de recharge 10A avec prise Schuko (pour usage domestique), longueur 8 mètres	309,92	375	-/O(T8)	-/O(T8)	-/O(T8)	-/O(T8)	0
A00520	Câble de recharge 16A mode 3 avec prise Mennekes (pour borne de recharge), longueur 8 mètres	309,92	375	-/O(T8)	-/O(T8)	-/O(T8)	-/O(T8)	0
<b>SECURITE ENFANT</b>								
A00096	Protection de siège anti-salissure, avec poches de rangement	41,32	50	0	0	0	0	0
A00743	Rehausseur avec dossier amovible (15-36 kg), en Nubuck/cuir	206,61	250	0	0	0	0	0
A00379	Rehausseur avec dossier amovible (15-36 kg), en laine	165,29	200	0	0	0	0	0
A00329	Siège enfant groupe 2/3 (15-36 kg) avec fixation Isofix	227,27	275	0	0	0	0	0
A00328	Siège enfant groupe 1/2 (9-25 kg) orienté dos à la route	289,26	350	0	0	0	0	0
A00093	Siège bébé groupe 0+ (0-13 kg) orienté dos à la route	227,27	275	0	0	0	0	0
<b>SECURITE &amp; PROTECTION</b>								
A00604	Harnais pour chien	82,64	100	0	0	0	0	0
A00489	Télécommande Red Key	103,31	125	0	0	0	0	0
A00330*	Protection en aluminium sous le moteur, le carter et la boîte de vitesses	247,93	300	0	0	0	0	0
A00164*	Bavettes avant	61,98	75	0	0	0	0	0
A00165*	Bavettes arrière	61,98	75	0	0	0	0	0
A00227	Chaînes à neige Centrax (pour les roues 18")	247,93	300	0	0	0	0	-
A00217	Ecrous antivol de roue	41,32	50	0	0	0	0	0
<b>ROUES</b>								
A00843	Roues hiver avec jantes en alliage léger de 18" et pneus hiver 235/55 R18 V	1.652,89	2.000	0	0	0	0	-
A00842	Roues hiver avec jantes en alliage léger de 19" et pneus hiver 235/50 R19 V	1.983,47	2.400	0	0	0	0	-
A00840	Roues hiver avec jantes en alliage léger de 20" et pneus hiver 255/45 R20 V	2.314,05	2.800	0	0	0	0	-
A00839	Roues hiver avec jantes en alliage léger de 21" et pneus hiver 255/40 R21 V	2.727,27	3.300	0	0	0	0	0
A00774	Roues accessoire avec jantes en alliage léger 22" à 10 branches en Y Glossy Black/Diamond Cut et pneus été 265/35 R22 V (élargisseurs d'ailes obligatoires inclus dans le prix)	3.760,33 3.140,50	4.550 3.800	0 -	0 -	0 -	0 -	- 0
A00773	Roues accessoire avec jantes en alliage léger 22" à 5 doubles branches Matt Black/Diamond Cut et pneus été 265/35 R22 V (élargisseurs d'ailes obligatoires inclus dans le prix)	3.760,33 3.140,50	4.550 3.800	0 -	0 -	0 -	0 -	- 0

\* Accessoires qui ont un impact sur le poids et l'aérodynamisme de la voiture, et par conséquent, sur la consommation de carburant et les émissions de CO<sub>2</sub> mesurées selon la WLTP. Dans la NEDC 2.0, les accessoires ne sont toutefois pas pris en compte.

O = Option | - = Non disponible  
● = Compris dans le niveau d'équipement |  
T8 = Uniquement pour T8 Twin Engine

## SPECIFICATIONS TECHNIQUES

MOTEUR	T4 Geartronic	T5 Geartronic	T5 AWD Geartronic
Code moteur	B4204T31 (AK)	B4204T26 (25)	B4204T26 (25)
Type moteur	Essence	Essence	Essence
Batterie moteur électrique	–	–	–
Capacité énergétique de la batterie	–	–	–
Puissance max. kW/ch/tpm	140/190/5000	184/250/5500	184/250/5500
Couple max. Nm/tpm	300/1700-4000	350/1800-4800	350/1800-4800
Cylindres/soupapes/ch fiscaux	4 cylindres en ligne/16/11	4 cylindres en ligne/16/11	4 cylindres en ligne/16/11
Suralimentation	Turbo	Turbo	Turbo
Cylindrée (cc)	1969	1969	1969
Alésage & course (mm)	82 x 93,2	82 x 93,2	82 x 93,2
Taux de compression	10,8:1	10,8:1	10,8:1
Norme d'émissions	EURO 6d-TEMP	EURO 6d-TEMP	EURO 6d-TEMP
<b>TRANSMISSION</b>			
Motricité	Roues avant	Roues avant	Quatres roues
Boîte de vitesses	Automatique Geartronic 8 rapports	Automatique Geartronic 8 rapports	Automatique Geartronic 8 rapports
<b>PERFORMANCES</b>			
Accélération 0-100 km/h (sec)	7,9	6,8	6,9
Vitesse de pointe (km/h)	205	210	220
Temps de charge (16A/10A) 230V (heures)	–	–	–
<b>EMISSIONS ET CONSOMMATION SELON NEDC 2.0 *</b>			
Consommation de carburant (urbaine) l/100 km	8,9 (A) / 8,9 (B) / 9,1 (C)	8,9 (A) / 8,9 (B) / 9,1 (C)	9,1 (A) / 9,2 (B) / 9,3 (C)
Consommation de carburant (extra-urbaine) l/100 km	6,1 (A) / 6,2 (B) / 6,2 (C)	6,1 (A) / 6,2 (B) / 6,2 (C)	6,2 (A) / 6,4 (B) / 6,7 (C)
Consommation de carburant (mixte) l/100 km	7,1 (A) / 7,2 (B) / 7,3 (C)	7,1 (A) / 7,2 (B) / 7,3 (C)	7,3 (A) / 7,5 (B) / 7,7 (C)
Consommation d'énergie électrique (pondérée) Wh/km	–	–	–
Autonomie en mode électrique (km)	–	–	–
Emissions de CO <sub>2</sub> (pondérées) g/km	165 (A) / 167 (B) / 169 (C)	165 (A) / 167 (B) / 169 (C)	169 (A) / 173 (B) / 178 (C)
<b>EMISSIONS ET CONSOMMATION SELON WLTP *</b>			
Consommation de carburant (vitesse lente) l/100 km	11,8 - 12,1	11,8 - 12,1	12,1 - 12,8
Consommation de carburant (vitesse moyenne) l/100 km	8,3 - 9,1	8,3 - 9,1	8,7 - 9,6
Consommation de carburant (vitesse rapide) l/100 km	6,9 - 7,9	6,9 - 7,9	7,3 - 8,2
Consommation de carburant (vitesse très rapide) l/100 km	8,3 - 9,7	8,3 - 9,7	8,5 - 9,8
Consommation de carburant (combinée) l/100 km	8,3 - 9,4	8,3 - 9,4	8,7 - 9,7
Consommation d'énergie électrique (pondérée) Wh/km	–	–	–
Autonomie en mode électrique (en ville) km	–	–	–
Autonomie en mode électrique (combinée) km	–	–	–
Emissions de CO <sub>2</sub> (vitesse lente) g/km	267 - 274	267 - 274	273 - 290
Emissions de CO <sub>2</sub> (vitesse moyenne) g/km	188 - 206	188 - 206	197 - 217
Emissions de CO <sub>2</sub> (vitesse rapide) g/km	157 - 180	157 - 180	166 - 186
Emissions de CO <sub>2</sub> (vitesse très rapide) g/km	188 - 220	188 - 220	193 - 223
Emissions de CO <sub>2</sub> (combinées) g/km	189 - 212	189 - 212	196 - 219
<b>POIDS ET MESURES</b>			
Poids à vide (kg)	1.735	1.735	1.786
Masse du véhicule en ordre de marche (kg)	1.771	1.771	1.856
Masse en charge maximale techniquement admissible (kg)	2.370	2.370	2.430
Masse tractable maximale freinée/non freinée (kg)	2.300/750	2.300/750	2.400/750
Charge maximale admissible sur le toit (kg)	100	100	100
Capacité du réservoir à carburant (litres)	71	71	71
Capacité du réservoir à Adblue (litres)	–	–	–

### DIMENSIONS ET VOLUMES

#### EXTERIEUR

Longueur x largeur x hauteur (à vide)	468,8 x 190,2-193,9 x 165,8 cm
Empattement	286,5 cm
Voie avant avec 18"-19" / 20" / 21" / 22"	165,3 / 164,9 / 165,5 / 166,8 cm
Voie arrière avec 18"-19" / 20" / 21" / 22"	165,7 / 165,3 / 165,9 / 167,3 cm
Diamètre de braquage entre bordures	11,4 m
Garde au sol (conducteur inclus) (de série / avec suspension pneumatique)	21,6 / 20,9 cm
Profondeur de gué	40,0 cm

#### INTERIEUR

Espacement hauteur avec toit ouvrant avant/arrière	96,6 cm / 96,6 cm
Espacement hauteur sans toit ouvrant avant/arrière	99,4 cm / 98,8 cm
Espacement aux épaules avant/arrière	147,8 / 143,0 cm
Espacement aux jambes avant/arrière	105,5 / 96,5 cm
Volume max. compartiment à bagages ISO V214-2	613 / 598* L
Volume compartiment à bagages sous le cache-bagages ISO V211-2	483 / 468* L
Volume de chargement max. avec dossier de banquette rabattu ISO V214-1	1.410 / 1.395* L
Longueur compartiment à bagages sièges arrière-hayon min./max.	75,8 / 96,0 cm
Longueur compartiment à bagages sièges avant-hayon min./max.	161,6 / 174,6 cm
Hauteur compartiment à bagages	77,6 cm
Hauteur de levage	61,6 cm
Largeur compartiment à bagages entre logements de roues	105,5 cm
Largeur ouverture hayon min./max.	90,5 / 101,0 cm

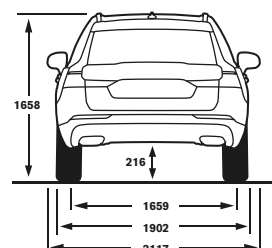
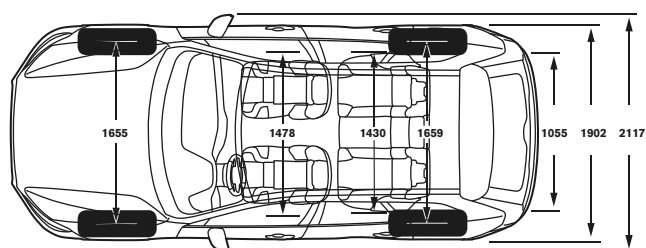
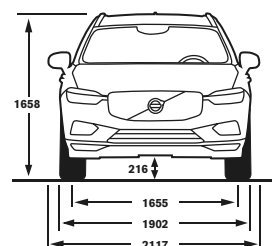
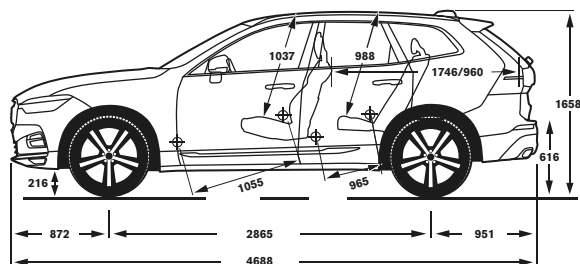
\* valeurs pour T8 Twin Engine et T8 Polestar Engineered

\* Essais de consommation et d'émissions effectués dans des conditions contrôlées par un organisme de contrôle agréé suivant la World Harmonised Light Vehicle Test Procedure (procédure d'essai mondiale harmonisée pour les voitures particulières et les véhicules utilitaires légers, la "WLTP") (norme d'émissions EURO 6d-TEMP), une nouvelle procédure d'essai plus réaliste afin de mesurer la consommation de carburant et les émissions de CO<sub>2</sub> de la voiture. La WLTP remplace la procédure d'essai New European Driving Cycle (nouveau cycle de conduite européen, la "NEDC") et tient compte des options et de certains accessoires de la voiture qui ont un impact sur le poids et l'aérodynamisme de la voiture. De par des conditions d'essai plus réalistes, la consommation de carburant et les émissions de CO<sub>2</sub> mesurées selon la WLTP sont dans de nombreux cas plus élevées que celles mesurées selon la NEDC. Outre l'efficacité en carburant, le comportement de conduite et d'autres facteurs non techniques peuvent également conduire à une consommation en carburant et des émissions de CO<sub>2</sub> de la voiture plus élevées dans la pratique. Jusque fin 2020, une période de transition durant laquelle la valeur WLTP est transformée en valeur NEDC corrigée (NEDC 2.0) est en vigueur. Dans la NEDC 2.0, seule la résistance au roulement des pneus est toutefois prise en compte, et non pas les options et accessoires. Les émissions de CO<sub>2</sub> sont affichées dans une fourchette de valeurs aussi bien en NEDC 2.0 qu'en WLTP : NEDC 2.0 en fonction de la classe des pneus (A, B et C) et WLTP avec valeur la plus basse possible et la plus élevée possible en fonction des options et accessoires choisis, à savoir un équipement standard (la plus basse) par rapport à un équipement full-option (la plus élevée). composez vous-même votre voiture sur [www.volvocars.com/fr-be/configurateur](http://www.volvocars.com/fr-be/configurateur) ou contactez votre distributeur Volvo pour connaître la valeur d'émissions de CO<sub>2</sub> exacte (NEDC 2.0 et WLTP) de la Volvo XC60 de votre choix.

MOTEUR	T6 AWD Geartronic	T8 Twin Engine	T8 Polestar Engineered
Code moteur	B4204T29 (A3)	B4204T34 (BM)	B4204T48 (BT)
Type moteur	Essence	Hybride rechargeable essence	Hybride rechargeable essence
Batterie moteur électrique	-	Lithium-ion 400V	Lithium-ion 400V
Capacité énergétique de la batterie	-	11,6 kWh	11,6 kWh
Puissance max. kW/ch/tpm	228/310/5700	223/303/6000 + 65/87/0	233/318/5800-6100 + 65/87/0
Couple max. Nm/tpm	400/2200-5100	400/2200-4800 + 240/0-3000	430/4500 + 240/0-3000
Cylindres/soupapes/ch fiscaux	4 cylindres en ligne/16/11	4 cylindres en ligne/16/11	4 cylindres en ligne/16/11
Suralimentation	Turbo & Supercharger	Turbo & Supercharger	Turbo & Supercharger
Cylindrée (cc)	1969	1969	1969
Alésage & course (mm)	82 x 93,2	82 x 93,2	82 x 93,2
Taux de compression	10,3:1	10,3:1	10,3:1
Norme d'émissions	EURO 6d-TEMP	EURO 6d-TEMP	EURO 6d-TEMP
<b>TRANSMISSION</b>			
Motricité	Quatres roues	Roues avant (moteur à combustion) & roues arrière (moteur électrique)	Roues avant (moteur à combustion) & roues arrière (moteur électrique)
Boîte de vitesses	Automatique Geartronic 8 rapports	Automatique Geartronic 8 rapports	Automatique Geartronic 8 rapports
<b>PERFORMANCES</b>			
Accélération 0-100 km/h (sec)	5,9	5,5	5,4
Vitesse de pointe (km/h)	230	230 / 125 (en mode PURE)	230 / 125 (en mode PURE)
Temps de charge (16A/10A) 230V (heures)	-	3 / 4	3 / 4
<b>EMISSIONS ET CONSOMMATION SELON NEDC 2.0 *</b>			
Consommation de carburant (urbaine) l/100 km	9,3 (A) / 9,4 (B) / 9,5 (C)	-	-
Consommation de carburant (extra-urbaine) l/100 km	6,4 (A) / 6,6 (B) / 6,8 (C)	-	-
Consommation de carburant (mixte) l/100 km	7,5 (A) / 7,6 (B) / 7,8 (C)	1,8 (A) / 2,0 (B) / 2,3 (C)	2,4 (C)
Consommation d'énergie électrique (pondérée) Wh/km	-	160 (A) / 164 (B) / 170 (C)	181 (C)
Autonomie en mode électrique (km)	-	54 (A) / 51 (B) / 47 (C)	44 (C)
Emissions de CO <sub>2</sub> (pondérées) g/km	174 (A) / 177 (B) / 181 (C)	42 (A) / 47 (B) / 52 (C)	56 (C)
<b>EMISSIONS ET CONSOMMATION SELON WLTP *</b>			
Consommation de carburant (vitesse lente) l/100 km	12,3 - 13,3	-	-
Consommation de carburant (vitesse moyenne) l/100 km	9,2 - 10,1	-	-
Consommation de carburant (vitesse rapide) l/100 km	7,5 - 8,6	-	-
Consommation de carburant (vitesse très rapide) l/100 km	8,7 - 10,2	-	-
Consommation de carburant (combinée) l/100 km	8,9 - 10,1	2,3 - 3,0	3,2
Consommation d'énergie électrique (pondérée) Wh/km	-	152 - 176	176
Autonomie en mode électrique (en ville) km	-	53 - 44	47
Autonomie en mode électrique (combinée) km	-	54 - 44	36
Emissions de CO <sub>2</sub> (vitesse lente) g/km	277 - 301	-	-
Emissions de CO <sub>2</sub> (vitesse moyenne) g/km	208 - 229	-	-
Emissions de CO <sub>2</sub> (vitesse rapide) g/km	171 - 196	-	-
Emissions de CO <sub>2</sub> (vitesse très rapide) g/km	198 - 231	-	-
Emissions de CO <sub>2</sub> (combinées) g/km	202 - 229	53 - 69	73
<b>POIDS ET MESURES</b>			
Poids à vide (kg)	1.835	2.091	2.145
Masse du véhicule en ordre de marche (kg)	1.905	2.161	2.215
Masse en charge maximale techniquement admissible (kg)	2.450	2.660	2.660
Masse tractable maximale freinée/non freinée (kg)	2.400/750	2.100/750	2.100/750
Charge maximale admissible sur le toit (kg)	100	100	100
Capacité du réservoir à carburant (litres)	71	70	70
Capacité du réservoir à Adblue (litres)	-	-	-

#### GARANTIE SPECIFIQUE VOLVO XC60 T8 TWIN ENGINE ET XC60 T8 POLESTAR ENGINEERED :

Garantie de la batterie 400V : les batteries sont soumises à une usure naturelle en fonction de l'âge et de l'utilisation. Si la capacité de batterie descend en dessous de 65% de l'état d'origine dans les 5 ans ou 100.000 km (à la première échéance atteinte) et en dessous de 55% entre 5-8 ans ou 100.000-160.000 km (à la première échéance atteinte), la batterie sera remplacée sous garantie.





## SPECIFICATIONS TECHNIQUES

MOTEUR	D3	D4	D4 Geartronic
Code moteur	D4204T4 (AR)	D4204T14 (A8)	D4204T7 (AD)
Type moteur	Diesel	Diesel	Diesel
Batterie moteur électrique	–	–	–
Capacité énergétique de la batterie	–	–	–
Puissance max. kW/ch/tpm	110/150/4250	140/190/4250	120/163/4250
Couple max. Nm/tpm	350/1500-2500	400/1750-2500	400/1750-2500
Cylindres/soupapes/ch fiscaux	4 cylindres en ligne/16/11	4 cylindres en ligne/16/11	4 cylindres en ligne/16/11
Suralimentation	Twin Turbo	Twin Turbo	Twin Turbo
Cylindrée (cc)	1969	1969	1969
Alésage & course (mm)	82 x 93,2	82 x 93,2	82 x 93,2
Taux de compression	15,8:1	15,8:1	15,8:1
Norme d'émissions	EURO 6d-TEMP	EURO 6d-TEMP	EURO 6d-TEMP
<b>TRANSMISSION</b>			
Motricité	Roues avant	Roues avant	Roues avant
Boîte de vitesses	Manuelle 6 vitesses	Manuelle 6 vitesses	Automatique Geartronic 8 rapports
<b>PERFORMANCES</b>			
Accélération 0-100 km/h (sec)	10,2	8,8	8,8
Vitesse de pointe (km/h)	190	205	195
Temps de charge (16A/10A) 230V (heures)	–	–	–
<b>EMISSIONS ET CONSOMMATION SELON NEDC 2.0 *</b>			
Consommation de carburant (urbaine) l/100 km	5,9 (A) / 6,0 (B) / 6,0 (C)	5,8 (A) / 5,9 (B) / 5,9 (C)	5,6 (A) / 5,7 (B) / 5,8 (C)
Consommation de carburant (extra-urbaine) l/100 km	4,4 (A) / 4,6 (B) / 4,7 (C)	4,4 (A) / 4,5 (B) / 4,7 (C)	4,5 (A) / 4,6 (B) / 4,7 (C)
Consommation de carburant (mixte) l/100 km	5,0 (A) / 5,1 (B) / 5,2 (C)	4,9 (A) / 5,0 (B) / 5,1 (C)	4,9 (A) / 5,0 (B) / 5,1 (C)
Consommation d'énergie électrique (pondérée) Wh/km	–	–	–
Autonomie en mode électrique (km)	–	–	–
Emissions de CO <sub>2</sub> (pondérées) g/km	131 (A) / 133 (B) / 136 (C)	129 (A) / 132 (B) / 135 (C)	129 (A) / 132 (B) / 135 (C)
<b>EMISSIONS ET CONSOMMATION SELON WLTP *</b>			
Consommation de carburant (vitesse lente) l/100 km	6,7 - 7,3	6,6 - 7,3	7,3 - 7,9
Consommation de carburant (vitesse moyenne) l/100 km	5,8 - 6,5	5,6 - 6,5	6 - 6,7
Consommation de carburant (vitesse rapide) l/100 km	5,0 - 5,9	5,0 - 5,8	5,1 - 5,8
Consommation de carburant (vitesse très rapide) l/100 km	6,2 - 7,2	6,2 - 7,1	6,1 - 7,1
Consommation de carburant (combinée) l/100 km	5,8 - 6,7	5,8 - 6,6	5,9 - 6,7
Consommation d'énergie électrique (pondérée) Wh/km	–	–	–
Autonomie en mode électrique (en ville) km	–	–	–
Autonomie en mode électrique (combinée) km	–	–	–
Emissions de CO <sub>2</sub> (vitesse lente) g/km	175 - 192	173 - 191	190 - 206
Emissions de CO <sub>2</sub> (vitesse moyenne) g/km	152 - 169	148 - 169	157 - 175
Emissions de CO <sub>2</sub> (vitesse rapide) g/km	130 - 154	130 - 152	133 - 153
Emissions de CO <sub>2</sub> (vitesse très rapide) g/km	162 - 190	163 - 187	160 - 185
Emissions de CO <sub>2</sub> (combinées) g/km	152 - 175	151 - 173	155 - 176
<b>POIDS ET MESURES</b>			
Poids à vide (kg)	1.729	1.729	1.756
Masse du véhicule en ordre de marche (kg)	1.764	1.764	1.791
Masse en charge maximale techniquement admissible (kg)	2.370	2.370	2.390
Masse tractable maximale freinée/non freinée (kg)	2.300/750	2.300/750	2.300/750
Charge maximale admissible sur le toit (kg)	100	100	100
Capacité du réservoir à carburant (litres)	71	71	71
Capacité du réservoir à Adblue (litres)	11,5	11,5	11,5

### DIMENSIONS ET VOLUMES

#### EXTERIEUR

Longueur x largeur x hauteur (à vide)	468,8 x 190,2-193,9 x 165,8 cm
Empattement	286,5 cm
Voie avant avec 18"-19" / 20" / 21" / 22"	165,3 / 164,9 / 165,5 / 166,8 cm
Voie arrière avec 18"-19" / 20" / 21" / 22"	165,7 / 165,3 / 165,9 / 167,3 cm
Diamètre de braquage entre bordures	11,4 m
Garde au sol (conducteur inclus) (de série / avec suspension pneumatique)	21,6 / 20,9 cm
Profondeur de gué	40,0 cm

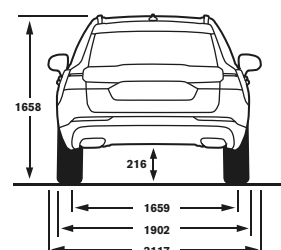
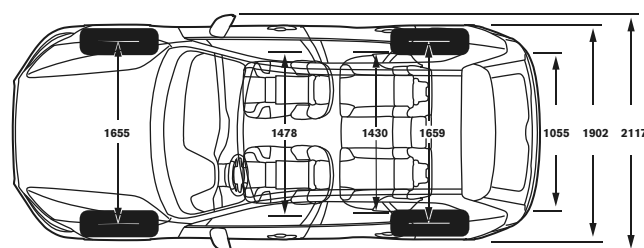
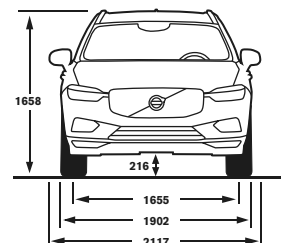
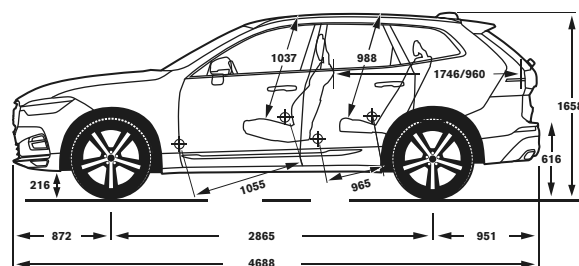
#### INTERIEUR

Espacement hauteur avec toit ouvrant avant/arrière	96,6 cm / 96,6 cm
Espacement hauteur sans toit ouvrant avant/arrière	99,4 cm / 98,8 cm
Espacement aux épaules avant/arrière	147,8 / 143,0 cm
Espacement aux jambes avant/arrière	105,5 / 96,5 cm
Volume max. compartiment à bagages ISO V214-2	613 / 598* L
Volume compartiment à bagages sous le cache-bagages ISO V211-2	483 / 468* L
Volume de chargement max. avec dossier de banquette rabattu ISO V214-1	1.410 / 1.395* L
Longueur compartiment à bagages sièges arrière-hayon min./max.	75,8 / 96,0 cm
Longueur compartiment à bagages sièges avant-hayon min./max.	161,6 / 174,6 cm
Hauteur compartiment à bagages	77,6 cm
Hauteur de levage	61,6 cm
Largeur compartiment à bagages entre logements de roues	105,5 cm
Largeur ouverture hayon min./max.	90,5 / 101,0 cm

\* Essais de consommation et d'émissions effectués dans des conditions contrôlées par un organisme de contrôle agréé suivant la World Harmonised Light Vehicle Test Procedure (procédure d'essai mondiale harmonisée pour les voitures particulières et les véhicules utilitaires légers, la "WLTP") (norme d'émissions EURO 6d-TEMP), une nouvelle procédure d'essai plus réaliste afin de mesurer la consommation de carburant et les émissions de CO<sub>2</sub> de la voiture. La WLTP remplace la procédure d'essai New European Driving Cycle (nouveau cycle de conduite européen, la "NEDC") et tient compte des options et de certains accessoires de la voiture qui ont un impact sur le poids et l'aérodynamisme de la voiture. De par des conditions d'essai plus réalistes, la consommation de carburant et les émissions de CO<sub>2</sub> mesurées selon la WLTP sont dans de nombreux cas plus élevées que celles mesurées selon la NEDC. Outre l'efficacité en carburant, le comportement de conduite et d'autres facteurs non techniques peuvent également conduire à une consommation en carburant et des émissions de CO<sub>2</sub> de la voiture plus élevées dans la pratique. Jusque fin 2020, une période de transition durant laquelle la valeur WLTP est transformée en valeur NEDC corrigée (NEDC 2.0) est en vigueur. Dans la NEDC 2.0, seule la résistance au roulement des pneus est toutefois prise en compte, et non pas les options et accessoires. Les émissions de CO<sub>2</sub> sont affichées dans une fourchette de valeurs aussi bien en NEDC 2.0 qu'en WLTP : NEDC 2.0 en fonction de la classe des pneus (A, B et C) et WLTP avec valeur la plus basse possible et la plus élevée possible en fonction des options et accessoires choisis, à savoir un équipement standard (la plus basse) par rapport à un équipement full-option (la plus élevée). Composez vous-même votre voiture sur [www.volvocars.com/fr-be/configurateur](http://www.volvocars.com/fr-be/configurateur) ou contactez votre distributeur Volvo pour connaître la valeur d'émissions de CO<sub>2</sub> exacte (NEDC 2.0 et WLTP) de la Volvo XC60 de votre choix.

\* valeurs pour T8 Twin Engine et T8 Polestar Engineered

MOTEUR	D4 Geartronic	D4 AWD	B4 AWD Geartronic	B5 AWD Geartronic
Code moteur	D4204T14 (A8)	D4204T14 (A8)	D4204T8 (K5)	D4204T2 (K2)
Type moteur	Diesel	Diesel	Diesel Mild Hybrid	Diesel Mild Hybrid
Batterie moteur électrique	-	-	Lithium-ion 48V	Lithium-ion 48V
Capacité énergétique de la batterie	-	-	-	-
Puissance max. kW/ch/tpm	140/190/4250	140/190/4250	145/197/4000 + 10/14/3000	173/235/4000 + 10/14/3000
Couple max. Nm/tpm	400/1750-2500	400/1750-2500	420/1750-2250 + 40/0-2250	480/1750-2250 + 40/0-2250
Cylindres/soupapes/ch fiscaux	4 cylindres en ligne/16/11	4 cylindres en ligne/16/11	4 cylindres en ligne/16/11	4 cylindres en ligne/16/11
Suralimentation	Twin Turbo	Twin Turbo	Twin Turbo & Alternateur 48V	Twin Turbo & Alternateur 48V
Cylindrée (cc)	1969	1969	1969	1969
Alésage & course (mm)	82 x 93,2	82 x 93,2	82 x 93,2	82 x 93,2
Taux de compression	15,8:1	15,8:1	15,8:1	15,8:1
Norme d'émissions	EURO 6d-TEMP	EURO 6d-TEMP	EURO 6d-TEMP	EURO 6d-TEMP
<b>TRANSMISSION</b>				
Motricité	Roues avant	Quatres roues	Quatres roues	Quatres roues
Boîte de vitesses	Automatique Geartronic 8 rapports	Manuelle 6 vitesses	Automatique Geartronic 8 rapports	Automatique Geartronic 8 rapports
<b>PERFORMANCES</b>				
Accélération 0-100 km/h (sec)	8,4	8,8	8,3	7,1
Vitesse de pointe (km/h)	205	205	205	220
Temps de charge (16A/10A) 230V (heures)	-	-	-	-
<b>EMISSIONS ET CONSOMMATION SELON NEDC 2.0 *</b>				
Consommation de carburant (urbaine) l/100 km	5,6 (A) / 5,7 (B) / 5,8 (C)	6,3 (A) / 6,3 (B) / 6,4 (C)	6,4 (A) / 6,8 (B) / 7,1 (C)	6,4 (A) / 6,8 (B) / 7,1 (C)
Consommation de carburant (extra-urbaine) l/100 km	4,5 (A) / 4,6 (B) / 4,7 (C)	4,7 (A) / 4,8 (B) / 5,0 (C)	4,9 (A) / 5,0 (B) / 5,1 (C)	4,9 (A) / 5,0 (B) / 5,1 (C)
Consommation de carburant (mixte) l/100 km	4,9 (A) / 5,0 (B) / 5,1 (C)	5,3 (A) / 5,4 (B) / 5,5 (C)	5,4 (A) / 5,6 (B) / 5,8 (C)	5,4 (A) / 5,6 (B) / 5,8 (C)
Consommation d'énergie électrique (pondérée) Wh/km	-	-	-	-
Autonomie en mode électrique (km)	-	-	-	-
Emissions de CO <sub>2</sub> (pondérées) g/km	129 (A) / 132 (B) / 135 (C)	139 (A) / 142 (B) / 145 (C)	142 (A) / 147 (B) / 151 (C)	142 (A) / 147 (B) / 151 (C)
<b>EMISSIONS ET CONSOMMATION SELON WLTP *</b>				
Consommation de carburant (vitesse lente) l/100 km	7,3 - 7,9	7,5 - 8	8,1 - 9,2	8,1 - 9,2
Consommation de carburant (vitesse moyenne) l/100 km	6 - 6,7	6,3 - 7	5,9 - 6,9	5,9 - 6,9
Consommation de carburant (vitesse rapide) l/100 km	5,1 - 5,8	5,4 - 6,4	5,1 - 6,1	5,1 - 6,1
Consommation de carburant (vitesse très rapide) l/100 km	6,1 - 7,1	6,5 - 7,7	6,2 - 7,4	6,2 - 7,4
Consommation de carburant (combinée) l/100 km	5,9 - 6,7	6,3 - 7,2	6,1 - 7,2	6,1 - 7,2
Consommation d'énergie électrique (pondérée) Wh/km	-	-	-	-
Autonomie en mode électrique (en ville) km	-	-	-	-
Autonomie en mode électrique (combinée) km	-	-	-	-
Emissions de CO <sub>2</sub> (vitesse lente) g/km	190 - 206	196 - 210	212 - 240	212 - 240
Emissions de CO <sub>2</sub> (vitesse moyenne) g/km	157 - 175	165 - 183	155 - 181	155 - 181
Emissions de CO <sub>2</sub> (vitesse rapide) g/km	133 - 153	142 - 166	134 - 159	134 - 159
Emissions de CO <sub>2</sub> (vitesse très rapide) g/km	160 - 185	171 - 201	163 - 195	163 - 195
Emissions de CO <sub>2</sub> (combinées) g/km	155 - 176	164 - 188	159 - 187	159 - 187
<b>POIDS ET MESURES</b>				
Poids à vide (kg)	1.756	1.795	1.881	1.881
Masse du véhicule en ordre de marche (kg)	1.791	1.865	1.950	1.950
Masse en charge maximale techniquement admissible (kg)	2.390	2.420	2.520	2.520
Masse tractable maximale freinée/non freinée (kg)	2.300/750	2.400/750	2.400/750	2.400/750
Charge maximale admissible sur le toit (kg)	100	100	100	100
Capacité du réservoir à carburant (litres)	71	71	71	71
Capacité du réservoir à Adblue (litres)	11,5	11,5	11,5	11,5



# V O L V O

**Attention :** Certaines informations de cette brochure peuvent être erronées suite à des adaptations dans les spécifications du produit effectuées après la mise sous presse de la brochure, comme notamment les émissions de CO<sub>2</sub> et les données de consommation. Certains équipements, options ou accessoires, décrits ou représentés peuvent être obtenus contre supplément. Avant de commander, demandez à votre distributeur Volvo les informations les plus récentes. Le fabricant se réserve le droit d'effectuer à tout moment et sans notification des modifications au niveau des prix, des couleurs, des matériaux, des spécifications et des modèles.

Accessoires : Prix recommandés pour les accessoires valables jusqu'au 31 décembre 2019. TVA de 21% incluse et sous réserve de fautes d'impression ou d'erreurs. Les prix concernant les accessoires s'entendent toujours montage inclus (sauf mention contraire) et Recupel (si d'application). Les prix concernant les roues et les pneus s'entendent toujours taxes Recytyre incluses, mais montage non-compris. Sous réserve de modifications au niveau des spécifications et des prix sans notification préalable. Les images reproduites sont présentées à titre indicatif et peuvent différer du produit réel.

Davantage d'informations, de spécifications et de conditions relatives à nos Volvo Car Extended Services sur [volvocars.be/extendedservices-fr](http://volvocars.be/extendedservices-fr) et dans les brochures respectives pour Volvo Assistance et Volvo Assistance\*, Volvo Extended Warranty (contrat de garantie DAY 1 : peut être conclu jusqu'à 3 mois après le début de la garantie d'usine et à un kilométrage de max.10.000 km - en fonction du premier critère atteint) et Total Service Plan. Document non contraignant, sous réserve de changements au niveau des spécifications et prix sans communication préalable.

VOLVOCARS.BE  
2019 - V03.MY20  
Imprimée en Belgique 2019.



Informations environnementales [AR 19/03/2004] : tout conducteur Volvo qui se respecte donne priorité à la sécurité.

E.R./Siège Social : Volvo Car Gent SA, Avenue John Kennedy 25, B-9000 Gand - Siège d'exploitation : Volvo Car Belux - TVA : BE 0420.383.548

